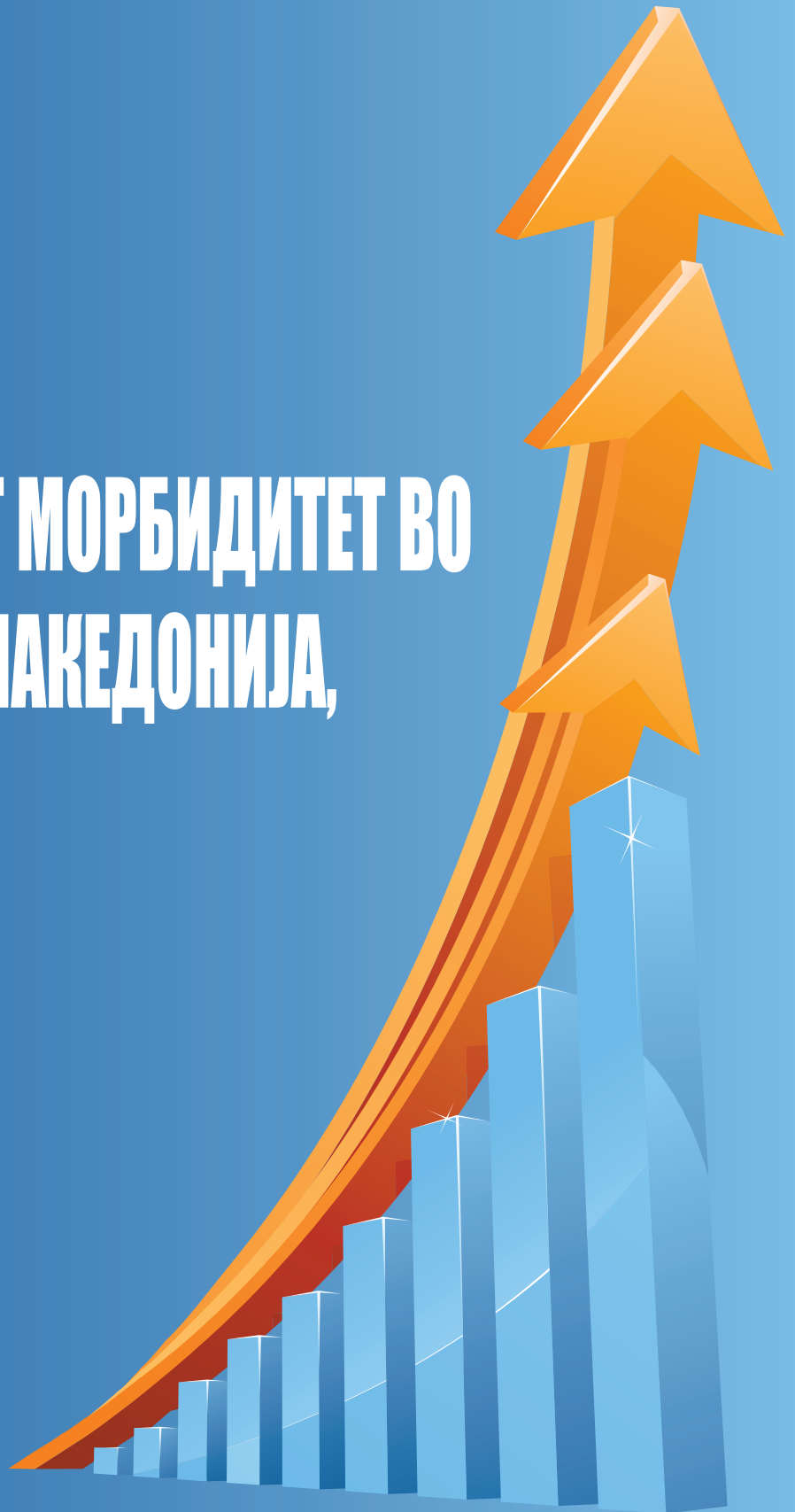




ЈЗУ ИНСТИТУТ ЗА ЈАВНО ЗДРАВЈЕ
НА РЕПУБЛИКА МАКЕДОНИЈА

АНАЛИЗА НА БОЛНИЧКИОТ МОРБИДИТЕТ ВО РЕПУБЛИКА МАКЕДОНИЈА, 2009 И 2010

Скопје, 2011 година



ЈЗУ – ИНСТИТУТ ЗА ЈАВНО ЗДРАВЈЕ НА РЕПУБЛИКА МАКЕДОНИЈА - С К О П Ј Е

В.Д. ДИРЕКТОР Асс. д-р Шабан МЕМЕТИ

Сектор за промоција, анализа и следење на незаразни болести

Проф. д-р Елена Косевска

Раководител на Секторот

Специјалист по социјална медицина

Изготвувачи:

Прим. д-р Весна Стамболиева

Началник на одделение

Специјалист по социјална медицина

Љиљана Трпева

Здравствен статистичар

Техничка подготовка:

Сузана Дунѓевска

Борче Андоновски

CIP - Каталогизација во публикација
Национална и универзитетска библиотека “Св. Климент Охридски”, Скопје

616-052:614.2(497.7)“2009/2010”(047)

СТАМБОЛИЕВА, Весна

Анализа на болничкиот морбидитет во Република Македонија : 2009 и 2010 / [изготвувачи Весна Стамболиева и Љиљана Трпева]. - Скопје :

Институт за јавно здравје на Република Македонија, 2012. - 88 стр. :

граф. прикази ; 24 см

ISBN 978-608-4623-45-8

1. Весна Стамболиева [автор]

а) Болнички морбидитет - Македонија - 2009-2010 - Извештаи

COBISS.MK-ID 90187786

**АНАЛИЗА НА
БОЛНИЧКИОТ МОРБИДИТЕТ
ВО РЕПУБЛИКА МАКЕДОНИЈА, 2009 И 2010**

Скопје, 2011 година

Содржина

В О В Е Д	7
Општи карактеристики на болничката дејност.....	7
Методологија на изработка	7

ОПШТ ДЕЛ

9

ОСНОВНИ КАРАКТЕРИСТИКИ НА БОЛНИЧКИОТ МОРБИДИТЕТ ВО РЕПУБЛИКА МАКЕДОНИЈА ВО 2009 И 2010 ГОДИНА

1. Болнички морбидитет во Р.Македонија во 2009 и 2010 година	11
2. Состојби и трендови во 2010 во однос на регистрираниот болнички морбидитет во 2009 година	11
3. Лекувани болни, остварени болнички денови и просечен престој според вид на јавни и приватни болнички установи	18
4. Лекувани болни и болнички морбидитет на 10000 жители во центрите за јавно здравје и подрачјата кои ги покриваат.....	19

СПЕЦИЈАЛЕН ДЕЛ

21

ОСНОВНИ КАРАКТЕРИСТИКИ НА БОЛНИЧКИОТ МОРБИДИТЕТ ВО РЕПУБЛИКА МАКЕДОНИЈА ВО 2009 И 2010 ГОДИНА

I. група: ИНФЕКТИВНИ И ПАРАЗИТСКИ БОЛЕСТИ	23
II. група: НЕОПЛАЗМИ	24
III. група: БОЛЕСТИ НА КРВТА И КРВОТВОРНИТЕ ОРГАНИ И ОДРЕДЕНИ БОЛЕСТИ ШТО ГО ЗАФАЌААТ ИМУНИОТ СИСТЕМ.....	25
IV. група: ЕНДОКРИНИ, НУТРИТИВНИ И МЕТАБОЛИЧНИ БОЛЕСТИ.....	26
V. група: ДУШЕВНИ РАСТРОЈСТВА И РАСТРОЈСТВА ВО ОБНОСКИТЕ	27
VII. група: БОЛЕСТИ НА ОКОТО И НА АДНЕКСИТЕ	29
VIII. група: БОЛЕСТИ НА УВОТО И НА МАСТОИДНИОТ ИЗРАСТОК.....	30
IX. група: БОЛЕСТИ НА ЦИРКУЛАТОРЕН СИСТЕМ	31
X. група: БОЛЕСТИ НА РЕСПИРАТОРЕН СИСТЕМ.....	32
XI. група: БОЛЕСТИ НА ДИГЕСТИВНИОТ СИСТЕМ	33
XII. група: БОЛЕСТИ НА КОЖАТА И ПОТКОЖНОТО ТКИВО	34
XIII. група: БОЛЕСТИ НА МУСКУЛНОСКЕЛЕТНИОТ СИСТЕМ И НА СВРЗНОТО ТКИВО	35
XIV група: БОЛЕСТИ НА ГЕНИТОУРИНАРНИОТ СИСТЕМ.....	36
XV. група: БРЕМЕНОСТ, ПОРОДУВАЊЕ И ПУЕРПЕРИУМ	37
XVI. група: ОДРЕДЕНИ СОСТОЈБИ ШТО НАСТАНУВААТ ВО ПЕРИНАТАЛНИОТ ПЕРИОД.....	38
XVII. група: КОНГЕНИТАЛНИ МАЛФОРМАЦИИ, ДЕФОРМАЦИИ И ХРОМОЗОМСКИ НЕНОРМАЛНОСТИ.....	39
XVIII. група: СИМПТОМИ, ЗНАЦИ И НЕНОРМАЛНИ КЛИНИЧКИ И ЛАБОРАТОРИСКИ НАОДИ, НЕКЛАСИФИЦИРАНИ НА ДРУГО МЕСТО	40
XIX. група: ПОВРЕДА, ТРУЕЊЕ И ДРУГИ ОДРЕДЕНИ ПОСЛЕДИЦИ ОД НАДВОРЕШНИ ПРИЧИНИ.....	41
XXI. група: ФАКТОРИ ШТО ВЛИЈААТ НА ЗДРАВСТВЕНАТА СОСТОЈБА И КОНТАКТ СО ЗДРАВСТВЕНИТЕ СЛУЖБИ	42

ЗАКЛУЧНИ СОГЛЕДУВАЊА

ПРЕПОРАКИ

ПРИЛОГ ТАБЕЛИ

45

ВОВЕД

Анализата на болничкиот морбидитет во Република Македонија за 2009 и 2010 година е изготвена согласно Програмата за превентивната здравствена заштита во Република Македонија за 2011 година и Планот и Програмата за работа на ЈЗУ Институт за јавно здравје - Скопје за 2011 година.

Општи карактеристики на болничката дејност

Болничката дејност претставува важен дел на целокупниот здравствен систем преку кој се обезбедува стационарна здравствена заштита на населението. Со овој вид на здравствена заштита се опфаќаат болните кои не можат да се згрижат преку пружање на амбулантно-поликлиничка здравствена заштита.

Основната функција на болничко-стационарната дејност е да обезбедува дијагностицирање, лекување, рехабилитација, болничка нега и третман на болните, но и да обезбедува медицинско згрижување и нега на родилки и новороденчиња во стационарни услови.

Болничката дејност, покрај оваа основна функција, се карактеризира и со присуство и работа на високо-стручни кадри, со примена на најсовремена медицинска опрема со висока технологија. Стационарните установи, од терциерно ниво, се и едукативна база за стручно оспособување и усовршување на здравствените работници и соработници од сите профили, како и институции во кои се спроведува научно-истражувачка дејност.

Прикажани се показатели за развиеноста и функционалната активност на болничко-стационарната дејност, како посебно ниво на здравствена заштита. Морбидитетот е индикатор кој ги прикажува интензитетот, оптовареноста и честотата на појавата на болестите, односно хоспитално лекуваните на одредено подрачје.

Болничкиот морбидитет учествува во отсликувањето на патологијата на населението, овозможувајќи меѓудругото и предвидување на трендовите во наредниот период.


Методологија на изработка

Како основен изворен материјал користен е индивидуалниот извештај за стационарно лекувано лице од болничко-статистички материјал за 2009 и 2010 година, кој се прибира од сите болнички установи, се обработува во центрите за јавно здравје и се доставува во ЈЗУ Институт за јавно здравје на Република Македонија - Скопје.

Како дополнителен материјал, користени се податоци од Државниот завод за статистика на Република Македонија кои се однесуваат на демографските карактеристики на населението во Р. Македонија.

Прикажани се следните состојби и параметри:

- лекувани болни и остварени болнички денови со просечно траење на лекување и стапки на морбидитет на 10000 жители, по групи на болести, вкупно за Републиката, 2009 и 2010 г.;
- лекувани болни и остварени болнички денови со просечно траење на лекување по здравствени организации, вкупно за Републиката, 2009 и 2010 г.;
- лекувани болни и остварени болнички денови со просечно траење на лекување според центрите за јавно здравје и подрачјата кои ги покриваат, 2009 и 2010 г.



ОПШТ ДЕЛ

ОСНОВНИ КАРАКТЕРИСТИКИ НА БОЛНИЧКИОТ МОРБИДИТЕТ ВО РЕПУБЛИКА МАКЕДОНИЈА ВО 2009 И 2010 ГОДИНА

1. Болнички морбидитет во Р.Македонија во 2009 и 2010 година

Во 2010 година во болничко-стационарните организации во Р. Македонија вкупно се лекувани 247 278 болни или 1203.3 болни на 10 000 жители кои оствариле вкупно 1 915 010 болнички денови. Просечното траење на лекување по еден случај во денови изнесува 7.7 дена.

Табела 1 и 6

Во 2009 година во болничко - стационарните организации во Р. Македонија вкупно се лекувани 236 951 болни или 1155.5 болни на 10 000 жители кои оствариле вкупно 2 131 397 болнички денови. Просечното траење на лекување по еден случај во денови изнесува 9 дена

Табела 2 и 6

Табела 2

Година	2009	2010
Број на лекувани болни	236 951	247 278
Мб/10 000 жители	1155.5	1203.3
Број на болнички денови	2 131 397	1 915 010
Просечно траење на лекување	9.0	7.7

2. Состојби и трендови во 2010 во однос на рејистрираниот болнички морбидитет во 2009 година

Во 2010 во однос на 2009 година се бележи:

- 2.1 **зголемување на бројот на лекуваните болни** во болничко- стационарните организации во 2010 во однос на 2009г за 4.4%
Табела 3, дијаграм 1
- 2.2 **зголемување на Мб/10 000 жители** во 2010 во однос на 2009г за 4.1%, од 1155.5 во 2009 на 1203.3 во 2010г
Табела 6, дијаграми 4 и 5
- 2.3 **намалување на бројот на остварените болнички денови** за 10.1% во 2010 во споредба со 2009г.
Табела 4, дијаграм 6

2.4 намалување на просечното траење на лекување во 2010 г. на 7.7 од 9.0 дена во 2009 година

Табели 1 и 2, дијаграми 9,10 и 11

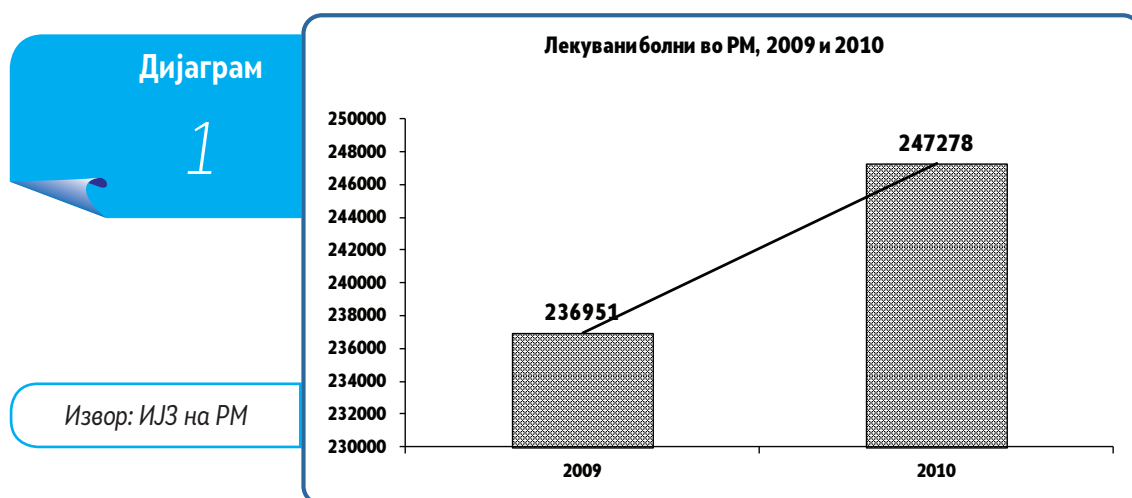
2.1.1. Зголемување на бројот на лекуванише болни во болничко-стационарната дејност во 2010 во однос на 2009 година за 4,4% и тоа кај следните групи на болести:

- неоплазми за 5,4%
- болести на крвта и крвотворните органи за 14,3%
- ендокрини, нутритивни и метаболични болести за 15,4%
- душевни растројства за 3,1%
- болести на нервниот систем за 4,1%
- болести на циркулаторниот систем за 11,1%
- болести на респираторниот систем за 1,7%
- болести на мускулноскелетен систем за 3,2%
- болести на дигестивен систем за 5,1%
- болести на кожата за 23,9%
- болести на генитоуринарниот систем за 8%
- повреда, труење и други одредени последици од надворешни причини за 20.3% и т.н.

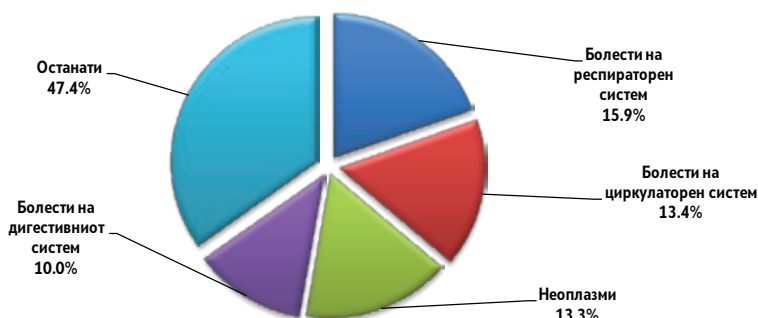
Кај следните групи на болести се забележува **намалување на бројот на лекуванише болни**:

- Одредени инфективни и паразитски болести за 9,8%
- Болести на окото и на аднексите за 9%
- Болести на увото за 33,1%
- Конгенитални малформации за 1,2% и т.н

Табела 3, дијаграми 2 и 3



Структурно учество на лекувани болни според групи на болести во Р.М., 2009

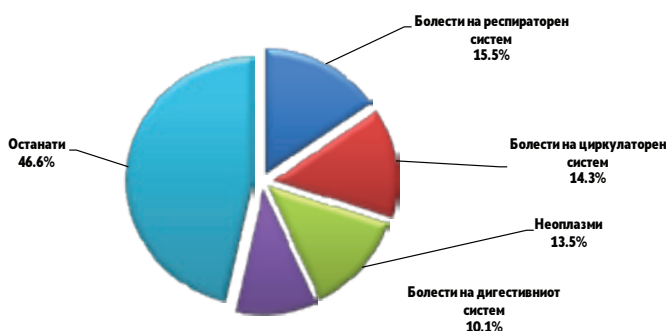


Дијаграм

2

Извор: ИЈЗ на РМ

Структурно учество на лекувани болни според групи на болести во Р.М., 2010



Дијаграм

3

Извор: ИЈЗ на РМ

2.2.1. Зголемување на М6/10 000 жители во 2010 во однос на 2009 од 1155.5 во 2009 на 1203.3 болни на 10000 жители во 2010 година и тоа кај следните групи на болести:

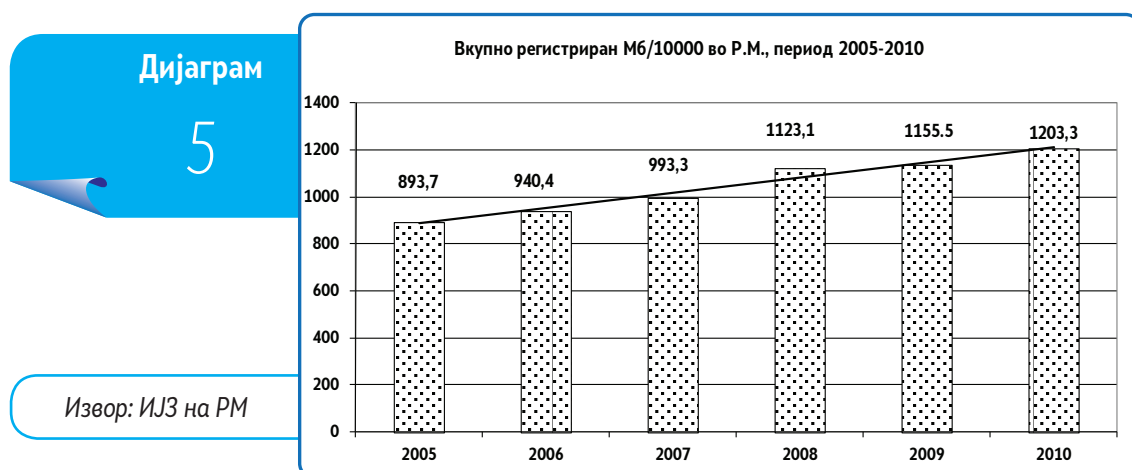
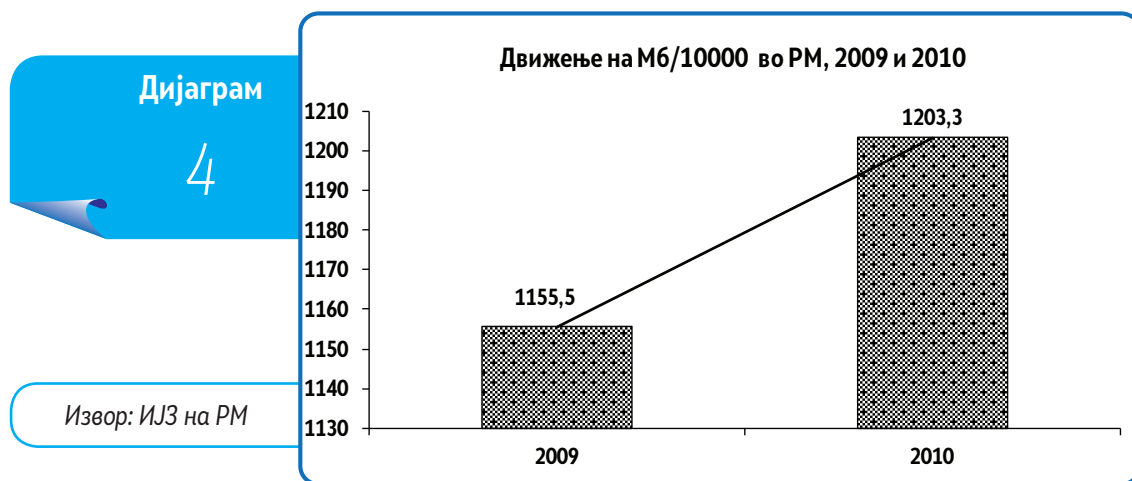
- Неоплазмите од 154,1‰ на 162,1‰;
- Болести на крвта и крвотворните органи од 14,3‰ на 16,3‰;
- Ендокрини, нутритивни и метаболични болести од 22,5‰ на 25,9‰;
- душевни растројства од 34,4‰ на 35,4‰;
- болести на нервниот систем од 22,3‰ на 23,1‰;
- болести на циркулаторниот систем од 155,3‰ на 172,2‰;
- болести на респираторниот систем од 183,6‰ на 186,4‰;
- болести на мускулноскелетен систем од 49,3‰ на 50,8‰;
- болести на дигестивен систем од 115,7‰ на 121,4‰;

- болести на кожата од 16,0‰ на 19,8‰;
- болести на генитоуринарниот систем од 85,5‰ на 92,1‰;
- повреда, труење и други одредени последици од надворешни причини од 55,4‰ на 66,5‰ и т.н.

Но, кај некои групи на болести се забележува **намалување на стапката на морбидитетот** како на пример кај:

- Одредени инфективни и паразитски болести од 46,3‰ на 41,6‰;
- Болести на окото и на аднексите од 28,9‰ на 26,3‰;
- Болести на увото од 13,0‰ на 8,7‰ и т.н

Табела 6, дијаграм 4 и 5



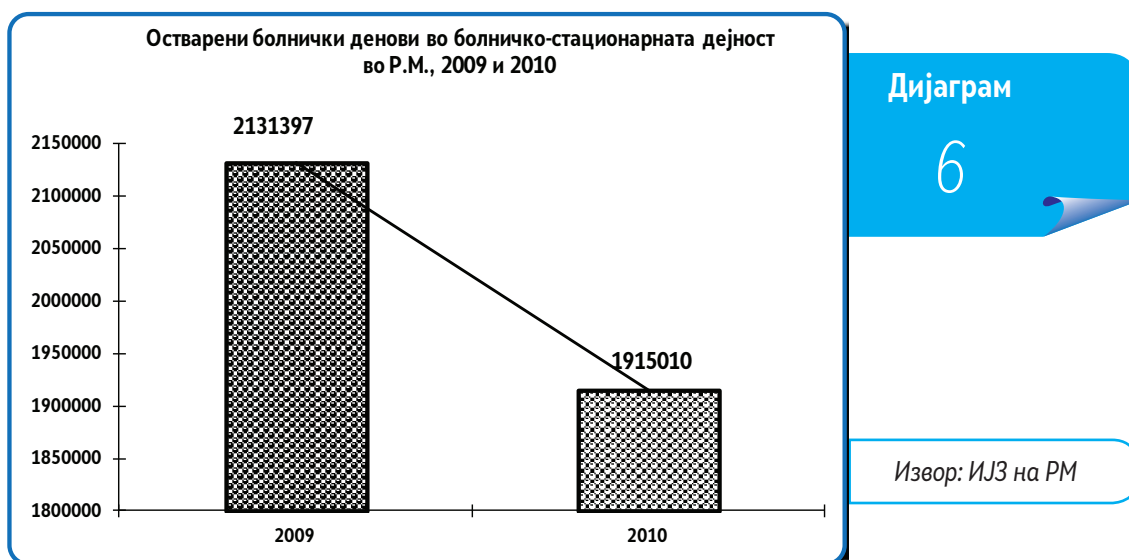
2.3.1. Намалување на бројот на остварените болнички денови за 10.1% во 2010 во споредба со 2009г. и тоа кај следните групи на болести:

- Одредени инфективни и паразитски болести за 14,9%;
- Неоплазмите за 7%;
- Болести на крвта и крвотворните органи за 1%
- Ендокрини, нутритивни и метаболични болести за 10,1%
- Душевно растројства и растројства во обносните за 23,5%;
- Болести на окото и на аднексите за 17,7%;
- Болести на увото и на мастоидниот израсток за 22,2%
- Болести на циркулаторен систем за 5,1%
- Болести на респираторниот систем за 8,7%
- Болести на дигестивен систем за 4,5%
- Болести на мускулноскелетниот систем за 7,2%
- Болести на генитоуринарен систем и кај за 21,9%;
- Бременост, породување и пуерпериум за 3,0% и кај
- Одредени состојби што настануваат во перинаталниот период за 10,4% .

Кај останатите групи на болести се забележува **зголемување на бројот на остварените болнички денови** и тоа кај:

- Болести на нервниот систем за 15,2%
- Болести на кожата и на поткожното ткиво за 7,8% и т.н.

Дијаграми 6, 7 и 8



Дијаграм

7

Структура на остварени болнички денови според групи на болести во Р.М., 2009

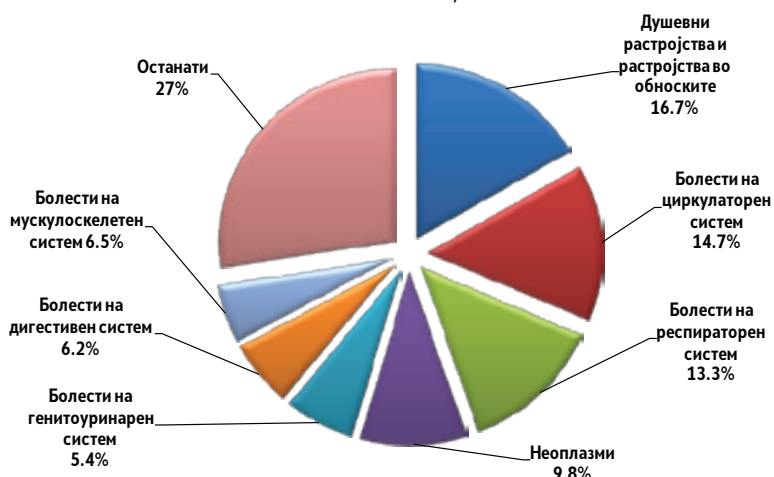


Извор: ИЈЗ на РМ

Дијаграм

8

Структура на остварени болнички денови според групи на болести во Р.М., 2010



Извор: ИЈЗ на РМ

2.4.1. Намалување на просечното траење на лекување во 2010 г. на 7.7 од 9.0 дена во 2009 година и тоа кај следните групи на болести:

- Одредени инфективни и паразитски болести за 0,6 дена;
- Неоплазмите за 0,7 дена;
- Болести на крвта и крвотворните органи за 0,9 дена;
- Ендокрини, нутритивни и метаболични болести за 2,2 дена;
- Душевно растројства и растројства во обноските за 15,3 дена;
- Болести на окото и на аднексите за 0,4 дена;
- Болести на циркулаторен систем за 1,3 дена;
- Болести на респираторниот систем за 0,8 дена;
- Болести на дигестивен систем за 0,5 дена;
- Болести на кожата за 0,9 дена;
- Болести на мускулноскелетниот систем за 2,7 дена;
- Болести на генитоуринарен систем и кај за 2,1 дена;

- Одредени состојби што настануваат во перинаталниот период за 0,7 дена;
- Конгенитални малформации, деформации и хромозомски ненормалности за 0,5 дена. и т.н .

Дијаграми 9, 10 и 10-1



Дијаграм

9

Извор: ИЈЗ на РМ



Дијаграм

10

Извор: ИЈЗ на РМ

- највисоко просечношо траење на лекување во 2007 година, а најниско во 2010 година
- се забележува перманентен тренд на опаѓање во периодот од 2007 до 2010 година



Дијаграм

10а

Извор: ИЈЗ на РМ

- според групите на болести најдолго лекувани болни се од душевни растројства и во 2009 и во 2010 година

3. Лекувани болни, остварени болнички денови и просечен престој според вид на јавни и приватни болнички установи

Според болнички здравствени организации во Република Македонија во 2010г. најголем број на лекувани болни 120 177, со најмногу остварени болнички денови од 685 511, и со просечен престој од 5.7 дена, престојувале во општите болници.

Потоа следат клиниките и институтите при Клиничкиот центар со 67 297 лекувани болни, со 420 523 остварени болнички денови и просечен престој од 6.2 денови.

На третото место во 2010г. е ЈЗУ Градска општа болница „8 Септември“-Скопје со 6 744 лекувани болни, потоа следат центрите за рехабилитација со 6 035 лекувани болни; Клиниката за хируршки болести “ Св. Наум Охридски “ со 5 804 лекувани болни; Специјалната болница за гинекологија и акушерство - Чаир; Клиничка болница „Систина“-Скопје; Институтот за белодробни болести и туберкулоза кај децата - Козле; Специјална болница за градни болести и ТБЦ и т.н.

Најголем број остварени болнички денови во 2010г. се забележуваат во општите болници, а потоа во невропсихијатриските болници; клиниките и институтите при Клиничкиот центар; центрите за рехабилитација; Геронтолошкиот завод-13 Ноември-Скопје; ЈЗУ Градска општа болница „8 Септември“- Скопје; Специјална болница за ортопедија и травматологија и т.н.

246.8 денови изнесува највисокиот просечен престој остварен во невропсихијатриските болници во 2010г.; потоа следи Геронтолошкиот завод - 13 Ноември -Скопје со 82.5 денови; болница за лекување со природен фактор со 20.3 дена; центрите за рехабилитација со 19.4 денови; Специјална болница за ортопедија и травматологија „Свети Еразмо“ со 15.1 ден и.т.н.

Табела 8

Според болнички здравствени организации во Република Македонија во 2009г. најголем број на лекувани болни 121 465, со најмногу остварени болнички денови од 710 672, и со просечен престој од 5.9 денови, престојувале во општите болници.

Потоа следат клиниките и институтите при Клиничкиот центар со 66 847 лекувани болни, со 463 267 остварени болнички денови и просечен престој од 6.9 дена.

На третото место се центрите за рехабилитација со 8 299 лекувани болни; потоа следи Воената болница со 6 311 лекувани болни; Клиниката за хируршки болести “ Св. Наум Охридски “ со 6 250 лекувани болни; Специјалната болница за гинекологија и акушерство - Чаир; Институтот за белодробни болести и туберкулоза кај децата - Козле; Специјална болница за ортопедија и травматологија; Специјална болница за градни болести и ТБЦ и т.н.

Најголем број остварени болнички денови во 2009г. се забележуваат во општите болници, а потоа во невропсихијатриските болници; клиниките и институтите при Клиничкиот центар; Геронтолошкиот завод-Скопје; центрите за рехабилитација;

Специјална болница за ортопедија и травматологија и т.н.

240.6 денови изнесува **највисокиот просечен престој остварен во невропсихијатриските болници во 2009г.**; потоа следи Геронтолошкиот завод - Скопје со 153.4 денови; центрите за рехабилитација со 19.2 денови; болница за лекување со природен фактор со 17.3 дена; Специјална болница за ортопедија и травматологија „Свети Еразмо“ со 16.9 дена; специјалните болници за градни болести и туберкулоза со 15.2 дена и т.н.

Табела 9


4. Лекувани болни и болнички морбидитет на 10000 жители во центриште за јавно здравје и истражувања кои ги покриваат

Во вкупниот број на лекувани болни во болничко-стационарните организации според региони во **2010г.**, најголем број на болни се од Скопје 117 616 со $M6/10000 = 1951.6$, што претставува скоро половина од вкупниот број на лекувани болни во Република Македонија. Потоа следи Битола со 26 506 лекувани болни и морбидитет од 1428.9‰; Охрид со 22 325 лекувани болни и морбидитет од 1454‰; Тетово со 20 558 лекувани болни и морбидитет од 653‰; Велес со 18 378 лекувани болни и морбидитет од 974.2; Штип со 10 917 лекувани болни и $M6/10000 = 1086.1$; Куманово со 10 910 лекувани болни и морбидитет од 623.3‰; Прилеп со 7 929 лекувани болни и $M6/10000 = 678$; Струмица со 7 553 лекувани болни и морбидитет од 713.8‰; и со најмал број на лекувани болни во 2010г. се регистрирани во Кочани 4 586 со морбидитет од 411.3 лекувани болни на 10 000 жители.

Табела 10

Во вкупниот број на лекувани болни во болничко-стационарните организации според региони во **2009г.**, најголем број на болни се од Скопје 106 460 со $M6/10000 = 1775.9$, што претставува скоро половина од вкупниот број на лекувани болни во Република Македонија. Потоа следи Битола со 23 805 лекувани болни и морбидитет од 1281.1‰; Охрид со 23 600 лекувани болни и морбидитет од 1536‰; Велес со 18 566 лекувани болни и морбидитет од 984.1; Тетово со 18 508 лекувани болни и морбидитет од 590.1‰; Штип со 10 914 лекувани болни и $M6/10000 = 1087.3$; Куманово со 9 549 лекувани болни и морбидитет од 546.8‰; Струмица со 8 362 лекувани болни и морбидитет од 791.7‰; Прилеп со 8 117 лекувани болни и $M6/10000 = 693.7$ и со најмал број на лекувани болни во 2009г. се регистрирани во Кочани 5124 со морбидитет од 458.4 лекувани болни на 10 000 жители.

Табела 11



СПЕЦИЈАЛЕН ДЕЛ

ОСНОВНИ КАРАКТЕРИСТИКИ НА БОЛНИЧКИОТ МОРБИДИТЕТ ВО РЕПУБЛИКА МАКЕДОНИЈА ВО 2009 И 2010 ГОДИНА

I. група: **ИНФЕКТИВНИ И ПАРАЗИТСКИ БОЛЕСТИ** (шифра A00 - B99)

Инфективните и паразитските болести се често застапени во патологијата на населението во Република Македонија и се на деветтото место во структурата на групите на болести и состојби регистрирани во болничко-стационарната дејност во двете години.

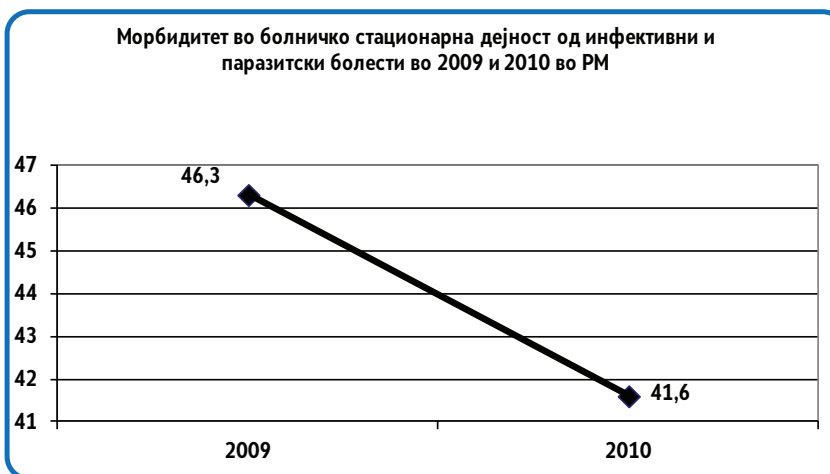
Бројот на **лекувани болни** во болничко - стационарната дејност од инфективни и паразитски болести во 2010г. се намалил за 9.8% во однос на 2009, т.е. од 9490 во 2009 на 8559 лекувани болни во 2010г.

Намален е и бројот на остварени **болнички денови** за 14.9% во 2010 во однос на 2009г.

Просечното траење на лекување по еден случај во денови е намалено од 10.4 во 2009 на 9.8 денови во 2010 година

Табели 1,2,3,4 и 6 и дијаграми 11 и 12

Болничкиот морбидитет во 2010г. е намален на 41.6‰ од 46.3‰ во 2009г.



Дијаграм

11

Извор: ИЈЗ на РМ



Дијаграм

12

Извор: ИЈЗ на РМ

II. ґрупа: НЕОПЛАЗМИ (шифра C00-D48)

Социјално-медицинското значење на неоплазмите се истакнува во потполна мерка денес со оглед на порастот на инциденцата и преваленцата, особено на малигните неоплазми, кои сеуште се јавуваат како втора причина за смрт на населението во Република Македонија, после болести на циркулаторниот систем.

Неоїлазмиїе го заземаат третото место во структурата на групите на болести и состојби регистрирани во болничко-стационарната дејност и во двете години.

Бројот на **лекувани болни** во 2010г. се зголемил за 5.4% во однос на 2009, т.е. од 31606 во 2009 на 33309 лекувани болни во 2010г.

Се намалил бројот на остварени **болнички генови** за 7% во 2010 во однос на 2009г.

Просечноїо їраење на лекување по еден случај во денови е намалено од 6.4 во 2009 на 5.7 денови во 2010 година

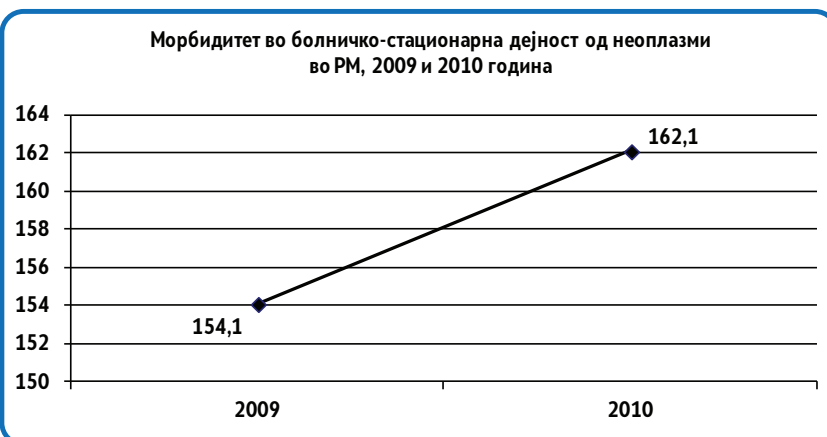
Табели 1,2,3,4 и 6 и дијаграми 13 и 14

Болничкиот морбидитет во 2010г. е зголемен на 162.1‰ од 154.1‰ во 2009г.

Дијаграм

13

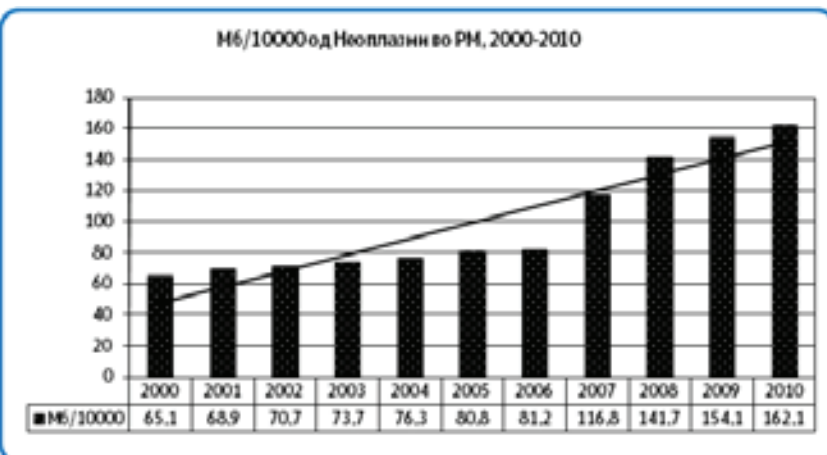
Извор: ИЈЗ на РМ



Дијаграм

14

Извор: ИЈЗ на РМ



III. жруѝа : БОЛЕСТИ НА КРВТА И КРВОТВОРНИТЕ ОРГАНИ И ОДРЕДЕНИ БОЛЕСТИ ШТО ГО ЗАФАКААТ ИМУНИОТ СИСТЕМ (шифра D50 - D89)

Од болесѝи на крвѝа и крвоѝворни орѝгани и одредени болесѝи шѝо го зафакааѝ имуниоѝ сисѝтем регистрирани се поголем број на лекувани болни во 2010 во однос на 2009г., за 14,3%

Намален е бројот на остварени **болнички денови** за 1% во 2010 во однос на 2009г.

Просечноѝо ѝраење на лекување по еден случај во денови е намалено од 6,4 во 2009 на 5.5 денови во 2010 година

Табели 1,2,3,4 и 6 и дијаграми 15 и 16

Болничкиот морбидитет во 2010г. е зголемен на 16.3%оо од 14.3%оо во 2009г.



Дијаграм

15

Извор: ИЈЗ на РМ



Дијаграм

16

Извор: ИЈЗ на РМ

IV. **џруѝа: ЕНДОКРИНИ, НУТРИТИВНИ И МЕТАБОЛИЧНИ БОЛЕСТИ** (шифра E00 - E90)

Од ендокрини, нутритивни и метаболични болести регистрирани се поголем број на лекувани болни во 2010 во однос на 2009г., за 15,4%

Намален е бројот на остварени **болнички денови** за 10.1% во 2010 во однос на 2009г.

Просечноо ѝраење на лекување по еден случај во денови е исто така намалено од 9.9 во 2009 на 7.7 денови во 2010 година

Табели 1,2,3,4 и 6 и дијаграми 17 и 18

Болничкиот морбидитет во 2010г. е зголемен на 25,9‰ од 22,5‰ во 2009г.,

Дијаграм

17

Извор: ИЈЗ на РМ



Дијаграм

18

Извор: ИЈЗ на РМ



V. зруја: ДУШЕВНИ РАСТРОЈСТВА И РАСТРОЈСТВА ВО ОБНОСКИТЕ (шифра F00 - F99)

Болестите од зрујата на душевни растројства и растројства во обносните на кои што влијаат се покомплексните околности на кои наидува човекот во животот, како и динамичноста во темпото и мултикаузалните системски фактори од материјалната сфера на општеството, се јавуваат се почесто без разлика на возраста.

Болестите од оваа група се често застапени во патологијата на населението во Република Македонија и се на еднаесеттото место во структурата на групите на болести и состојби регистрирани во болничко-стационарната дејност и во двете години.

Од анализата на дадените години се забележува зголемување на бројот на **лекувани болни** за 3.1% во 2010 во однос на 2009г; намалување на бројот на **осшварени болнички генови** за 23.5% во 2010 во однос на 2009г. и намалување на бројот на денови на **просечно шраење на лекување** на 43,8 дена во 2010 во однос на 59,1 во 2009 година.

Табели 1,2,3,4 и 6 и дијаграми 19 и 20

Болничкиот морбидитет во 2010г. е зголемен на 35.4‰ во однос на морбидитетот од 2009г., кога изнесувал 34.4‰.



Дијаграм

19

Извор: ИЈЗ на РМ



Дијаграм

20

Извор: ИЈЗ на РМ

VI. ѓруѝа: БОЛЕСТИ НА НЕРВНИОТ СИСТЕМ (шифра G00 - G99)

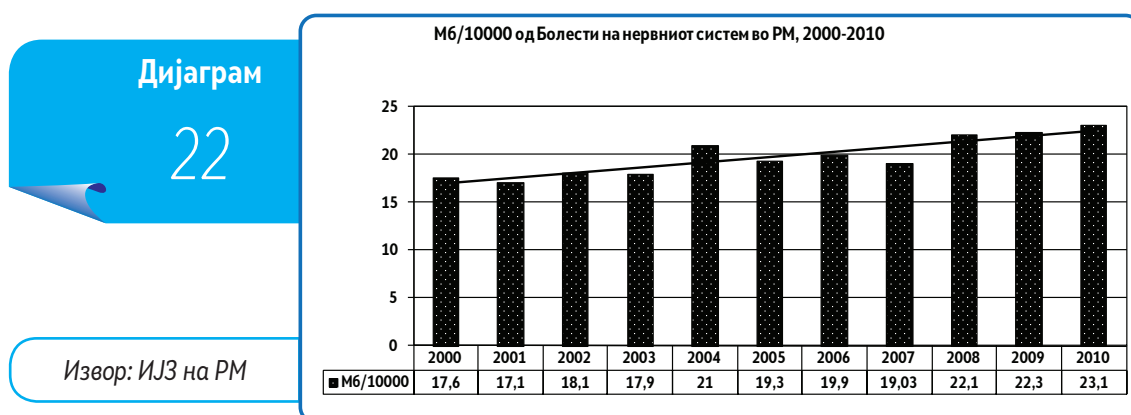
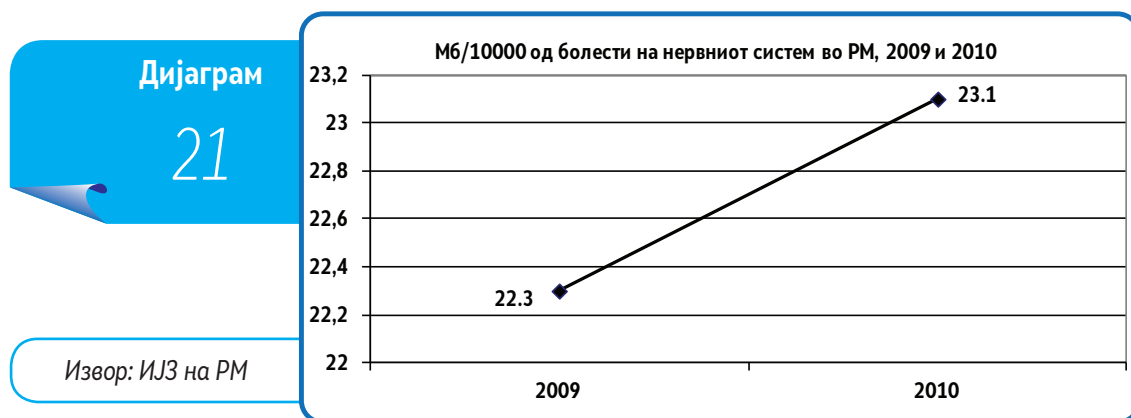
Бројот на лекувани болни од болесѝи на нервниот сисѝем во 2010г. се зголемил за 4.1% во однос на 2009, т.е. од 4565 во 2009 на 4753 лекувани болни во 2010г.

Се зголемил и бројот на остварени болнички денови за 15.2% во 2010 во однос на 2009г.

Просечноѝо ѝраење на лекување по еден случај во денови е исто така зголемено од 12.1 во 2009 на 13.4 дена во 2010 година

Табели 1,2,3,4 и 6 и дијаграми 21 и 22

Болничкиот морбидитет од болести на нервниот систем во 2010г. е зголемен и изнесува 23.1‰, во однос на 2009г кога бил 22.3 ‰.



VII. зруѝа: БОЛЕСТИ НА ОКОТО И НА АДНЕКСИТЕ (шифра Н00 - Н59)

Од болестѝи на окошѝо и на аднексишѝе во 2010г. се лекувани 5402, а во 2009г. 5936 болни. (намалување за 9% во 2010 во однос на 2009г.)

Во 2010г. бројот на осѝваренишѝе болнички генови се намалува за 17.7 индексни поени во однос на 2009г., и ѝпросечношѝо ѝраење на лекување по еден случај се намалува на 3.2 во 2010 од 3.6 дена во 2009 година.

Табели 1,2,3,4 и 6 и дијаграми 23 и 24

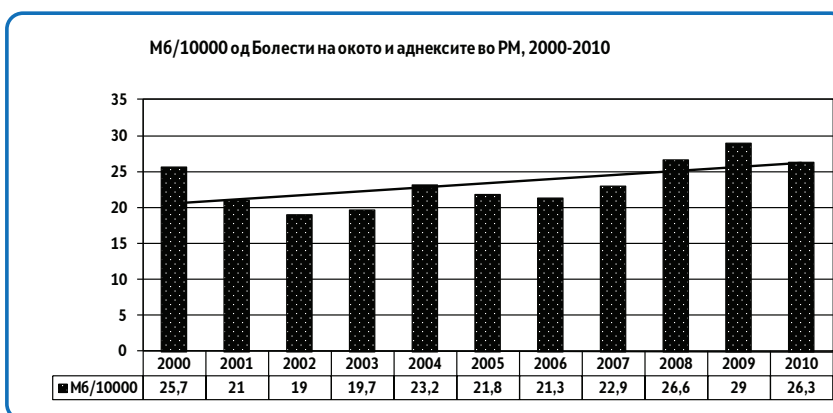
Болничкиошѝ морбидитетѝ во 2010г. е намален на 26.3%оо во однос на морбидитетот од 2009г., кога изнесувал 28.9%оо.



Дијаграм

23

Извор: ИЈЗ на РМ



Дијаграм

24

Извор: ИЈЗ на РМ

VIII. **Зрүйа: БОЛЕСТИ НА УВОТО И НА МАСТОИДНИОТ ИЗРАСТОК (шифра Н60 - Н95)**

Болестите на **увото и на мастоидниот израсток** во 2009 учествуваат со 1.1%, а во 2010 со 0.7% во вкупниот број на лекувани болни во болничко - стационарната дејност во Република Македонија.

Во 2010г. бројот на **осшваренише болнички генови** се намалува на 12928 во однос на 2009г - 16625, за 22.2%.

Просечнишо шраење на лекување по еден случај се зголемува на 7.3 во 2010 од 6.3 дена во 2009 година.

Табели 1,2,3,4 и 6 и дијаграми 25 и 26

Болничкиош морбидишеиш во 2010г. е намален на 8.7‰ во однос на морбидитетот од 2009г., кога изнесувал 13‰.

Дијаграм

25

Извор: ИЈЗ на РМ



Дијаграм

26

Извор: ИЈЗ на РМ



IX. Ѕруѝа: БОЛЕСТИ НА ЦИРКУЛАТОРЕН СИСТЕМ (шифра I00 - I99)

Болезните на *циркулаторниот систем* повеќе од 20 години претставуваат голем социјално-медицински проблем во Република Македонија, за што говорат и податоците за бројот на лекуваните болни во болничко-стационарната дејност. Посебно негативна тенденција е зафатеноста на помладите возрасни групации, големиот број на остварени болнички денови, појавата на инвалидност, раното пензионирање, како и предвременото умирање.

Болезните од оваа група паѓаат на второ место и во двете години, а биле на првото од 2000 до 2005г во структурата на групите на болестите и состојбите регистрирани во болничко-стационарната дејност во Република Македонија. Во вкупно регистрираните болести во 2010 тие учествуваат со процентуалната застапеност од 14.3, а 13.4 во 2009г. Од болести на циркулаторен систем во 2010г. се лекувале 35378 болни, кои оствариле 282423 болнички денови, со просечното траење на лекување по еден случај од 8 дена.

Во 2010г. бројот на *лекувани болни* се зголемува за 11.1% во однос на 2009г. *Осѝварениѝе болнички денови* се намалуваат за 5.1%, како и намалување на *просечното траење на лекување по еден случај* од 9.3 дена во 2009 на 8 дена во 2010г.

Табели 1,2,3,4 и 6 и дијаграми 27 и 28

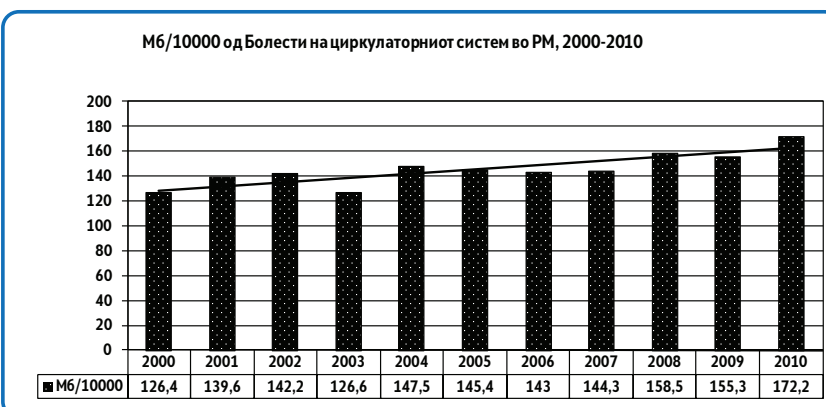
Болничкиот морбидитет во 2010г. е зголемен на 172.2‰ во однос на морбидитетот од 2009г. кога изнесувал 155.3‰.



Дијаграм

27

Извор: ИЈЗ на РМ



Дијаграм

28

Извор: ИЈЗ на РМ

Х. зруѝа: **БОЛЕСТИ НА РЕСПИРАТОРЕН СИСТЕМ** (шифра J00 - J99)

Загадувањето на животната средина, посебно загадувањето на воздухот допринесува респираторните болести да се на првото место во морбидитетот на популацијата од 2006, а на второ до 2005г. со 15.5% учество во 2010 и 15.9% учество во 2009 година во вкупно лекуваните.

Во 2010г. од овие болести се **лекувани** 38296 болни за 1.7% повеќе во однос на 2009г., кои оствариле помал број **болнички денови** за 8.7% и повисок **болнички морбидитет** од 183.6‰ во 2009г на 186,4‰ во 2010 година.

Просечноо шраење на лекување по еден случај во денови во 2009г. било 7.4, а во 2010г. се намалува на 6.6 дена.

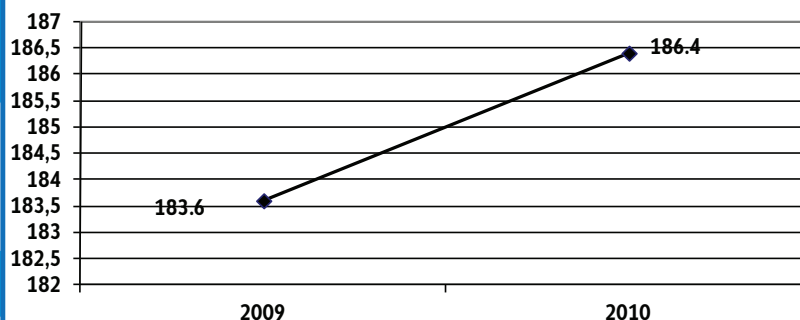
Табели 1,2,3,4 и 6 и дијаграми 29 и 30

Дијаграм

29

Извор: ИЈЗ на РМ

М6/10000 од болести на респираторниот систем во РМ, 2009 и 2010

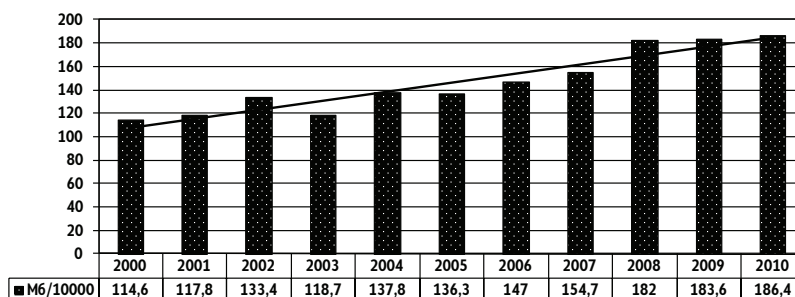


Дијаграм

30

Извор: ИЈЗ на РМ

М6/10000 од Болести на респираторниот систем во РМ, 2000-2010



XI. ѓруѝа: БОЛЕСТИ НА ДИГЕСТИВНИОТ СИСТЕМ (шифра K00 - K93)

Болестите од оваа група се често застапени во патологијата на населението во Република Македонија и се на третото место до 2007 година, а во 2009 и 2010 година паѓаат на четвртото место во структурата на групите на болести и состојби регистрирани во болничко - стационарната дејност.

Во вкупно регистрираните болести во 2010г. тие учествуваат со 10.1%.

Во 2010г. од овие болести се **лекувани** 24951 болни за 5.1% повеќе во однос на 2009г., кои оствариле поголем број **болнички денови** во 2010 во однос на 2009 за 4.5% и повисок **болнички морбидитет** од 121.4‰. (115.7‰ во 2009г)

Просечношо ѝраење на лекување по еден случај во денови е намалено на 4.8 во 2010 од 5.3 денови во 2009г.

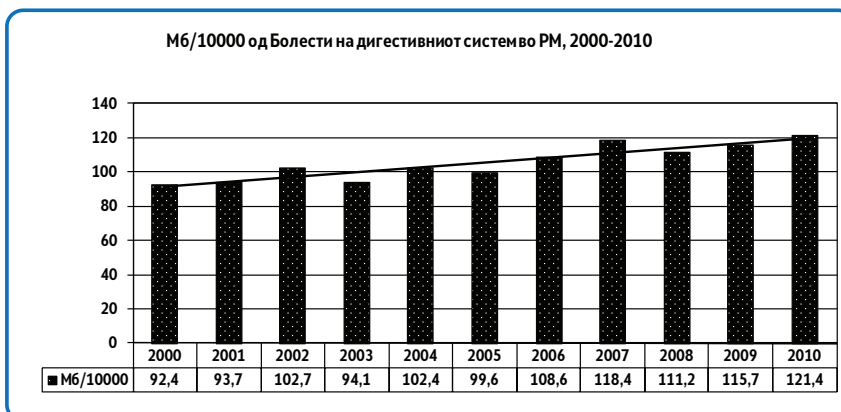
Табели 1,2,3,4 и 6 и дијаграми 31 и 32



Дијаграм

31

Извор: ИЈЗ на РМ



Дијаграм

32

Извор: ИЈЗ на РМ

XII. зруѝа: БОЛЕСТИ НА КОЖАТА И ПОТКОЖНОТО ТКИВО (шифра L00 - L99)

Од болестите на кожата и поткожното ткиво во болничко-стационарната дејност во Р. Македонија во 2010г. се регистрирани поголем број (4062) на случаи со поголем број (24597) на **осѝварени болнички денови** и поголем **морбидитет** од 19.8%оо во однос на 2009г.

Во вкупниот број на лекувани болни во болничко стационарната дејност во Републиката, **лекуваниѝе болни** од овие болести се застапени со 1.6% во 2010 и 1.4% во 2009 година во вкупниот морбидитет.

Просечниѝо ѝраење на лекување по еден случај во денови во 2010г е намален на 6.1 од 7 дена, колку што биле во 2009г.

Табели 1,2,3,4 и 6 и дијаграми 33 и 34

Дијаграм

33

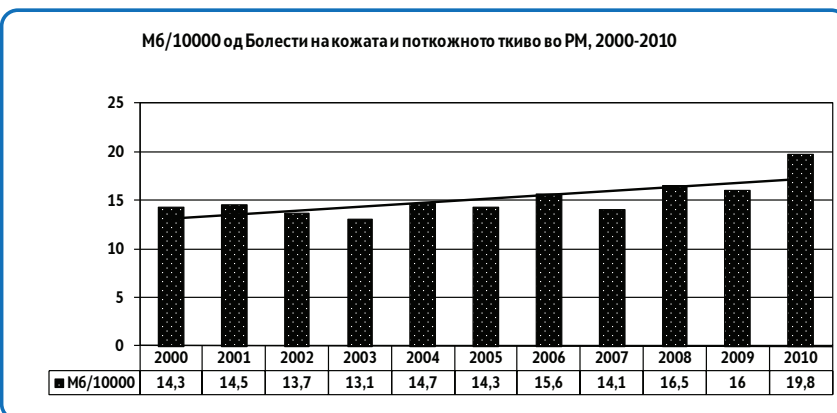
Извор: ИЈЗ на РМ



Дијаграм

34

Извор: ИЈЗ на РМ



XIII. *зруја*: БОЛЕСТИ НА МУСКУЛНОСКЕЛЕТНИОТ СИСТЕМ И НА СВРЗНОТО ТКИВО (шифра M00 - M99)

Појавата на болестите на мускулноскелетниот систем и на сврзното ткиво се поврзани со продолжувањето на просечниот век на живеење и зголемувањето во постарите возрастни групи на населението.

Во 2010г. од болести на мускулноскелетниот систем и на сврзното ткиво во болничко-стационарната дејност во Република Македонија се лекувани 10439 болни кои оствариле 123757 болнички денови, со просечно траење на лекување по еден случај од 11.9 дена.

Во 2009г. бројот на *лекуваниџе болни* е помал и изнесува 10112, со поголем број на *осџварени болнички денови* од 133384 и помало *просечно џраење на лекување* од 11.9 дена, во споредба со 14.6 дена во 2009 година.

Следејќи ја стапката на *морбидиџеџи* во анализираниот период, се забележува пораст од 49.3%оо во 2009 на 50.8%оо во 2010 година.

Табели 1,2,3,4 и 6 и дијаграми 35 и 36



Дијаграм

35

Извор: ИЈЗ на РМ



Дијаграм

36

Извор: ИЈЗ на РМ

XIV зруѝа: БОЛЕСТИ НА ГЕНИТОУРИНАРНИОТ СИСТЕМ (шифра N00 - N99)

Болестите од оваа група во 2010 година покажуваат тренд на пораст во однос на 2009 година.

Бројот на **лекувани болни** во 2010г. е 18933 со **осѝварени 103473 болнички денови**, а во 2009г. се лекувани 17523 болни (за 8% повеќе во 2010), кои оствариле 132537 болнички денови (за 21.9% помал број на болнички денови во 2010 во однос на 2009г.)

Просечноѝо ѝраење на лекување по еден случај во денови во 2010г. е пократко и изнесува 5.5, во однос на 2009 г. (7.6 дена).

Сѝајкаѝа на морбидиѝеѝ перманентно се зголемува од 59.4%оо во 2000г, на 91.6%оо во 2008 година. Во 2009 се забележува пад на стапката на 85.5%оо, за во 2010 повторно да има пораст на 92,1%оо

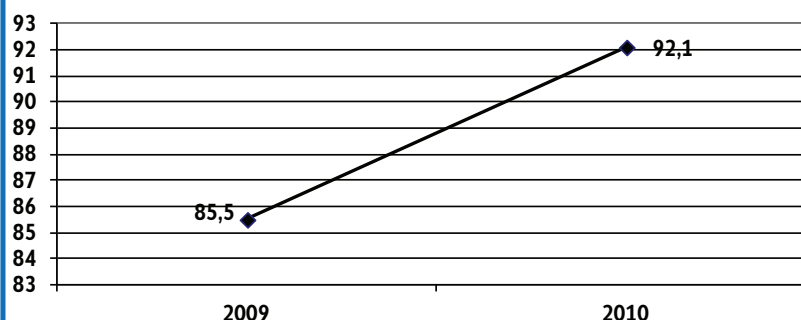
Табели 1,2,3,4 и 6 и дијаграми 37 и 38

Дијаграм

37

Извор: ИЈЗ на РМ

М6/10000 од болести на генитоуринарен систем во РМ, 2009 и 2010

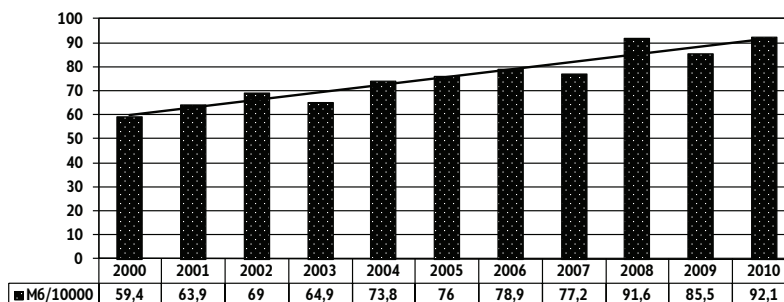


Дијаграм

38

Извор: ИЈЗ на РМ

М6/10000 од Болести на генитоуринарниот систем во РМ, 2000-2010



XV. ģруја: БРЕМЕНОСТ, ПОРОДУВАЊЕ И ПУЕРПЕРИУМ (шифра 000 - 099)

Бројот на **лекувани болни** од групата на бременост, породување и пуерпериум во 2009г. изнесува 15530, а во 2010 - 15209 и е помал за 2.1 индексни поени во однос на 2009г.

Бројот на **осџварени болнички денови** во 2009г. изнесува 66043, а просечното траење на лекување по еден случај 4.3 дена.

Во 2010г. бројот на остварените болнички денови се намалува за 3% и изнесува 64030, и **просечношо траење на лекување** по еден случај се намалува на 4.2 дена.

Сџајкаџа на морбидиџеџоџ во 2009г. е 293.8%оо, а во 2010г. се намалува на 288.2%оо.

Табели 1,2,3,4 и 6 и дијаграми 39 и 40



Дијаграм

39

Извор: ИЈЗ на РМ



Дијаграм

40

Извор: ИЈЗ на РМ

XVI. зруја: ОДРЕДЕНИ СОСТОЈБИ ШТО НАСТАНУВААТ ВО ПЕРИНАТАЛНИОТ ПЕРИОД (шифра P00 - P96)

Според податоците од болничките установи во Републиката во кои се остварува здравствената заштита на мајките и новороденчињата, во 2009г. лекувани се вкупно 1220 случаи од одредени состојби настанати во перинаталниот период, а во 2010г. се лекувани 1204 (за 1.3% помалку) случаи.

Во 2009г. овие болни оствариле 9748 **болнички денови** со просечно траење на лекување од 8 дена, а во 2010г. - 8735 болнички денови (за 10.4% помалку), и помало **просечно траење на лекување** од 7.3 дена.

Сџајкаша на морбидитет во 2000г. е 484.5‰, а во 2010г. се зголемува на 506.4‰.

Табели 1,2,3,4 и 6 и дијаграми 41 и 42

Дијаграм

41

Извор: ИЈЗ на РМ



Дијаграм

42

Извор: ИЈЗ на РМ



XVII. Ğрупа: КОНГЕНИТАЛНИ МАЛФОРМАЦИИ, ДЕФОРМАЦИИ И ХРОМОЗОМСКИ НЕНОРМАЛНОСТИ (шифра Q00 - Q99)

Конгениталните малформации, деформации и хромозомски ненормалности се група на болести и состојби, посебно значајни за анализа и проучување, од причина што нивното настанување е во директна врска со појавата на низа ендогени, односно тератогени фактори, но и егзогени фактори на надворешната средина (радиоактивно зрачење, хемиски агенси, вируси и друго).

Во 2009г. **лекувани** се вкупно 2071 случаи, а во 2010г. 2047.

Во 2009г. овие болни оствариле 13423 **болнички денови со просечно траење на лекување** од 6.5 дена, а во 2010г. - 12368 болнички денови (за 7.9% помалку), и пократко просечно траење на лекување од 6 дена.

Сџајкаџа на морбидитетџ во 2009г. е 10.1‰, а во 2010г. скоро иста 10‰.

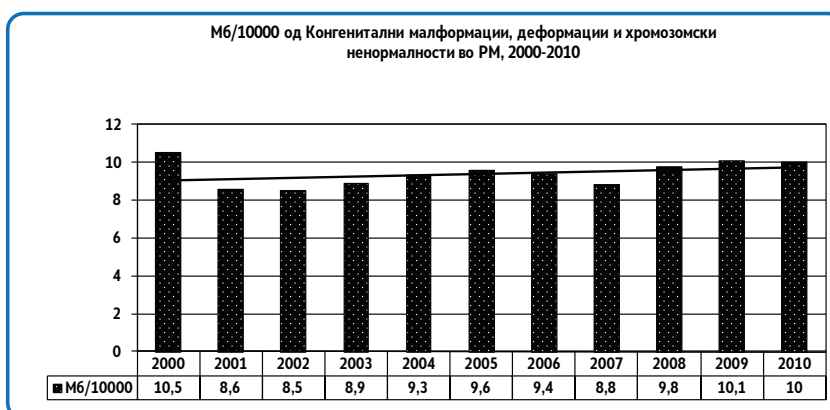
Табели 1,2,3,4 и 6 и дијаграми 43 и 44



Дијаграм

43

Извор: ИЈЗ на РМ



Дијаграм

44

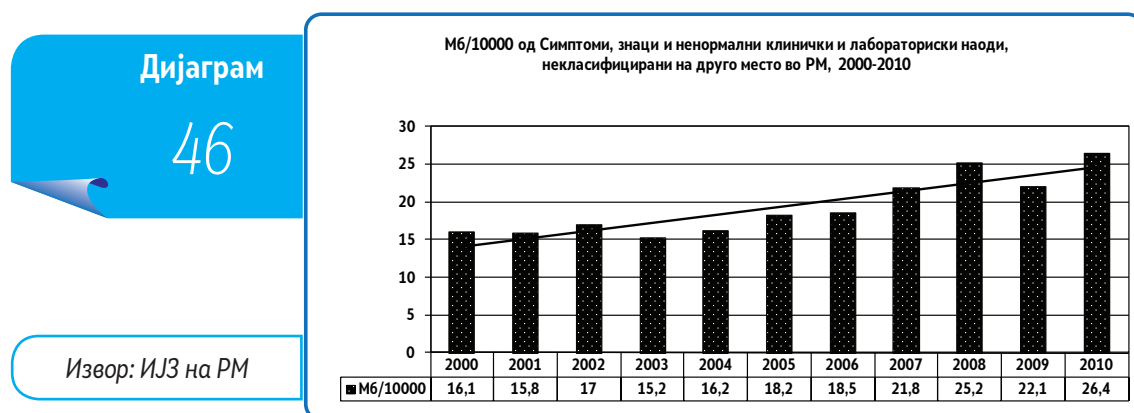
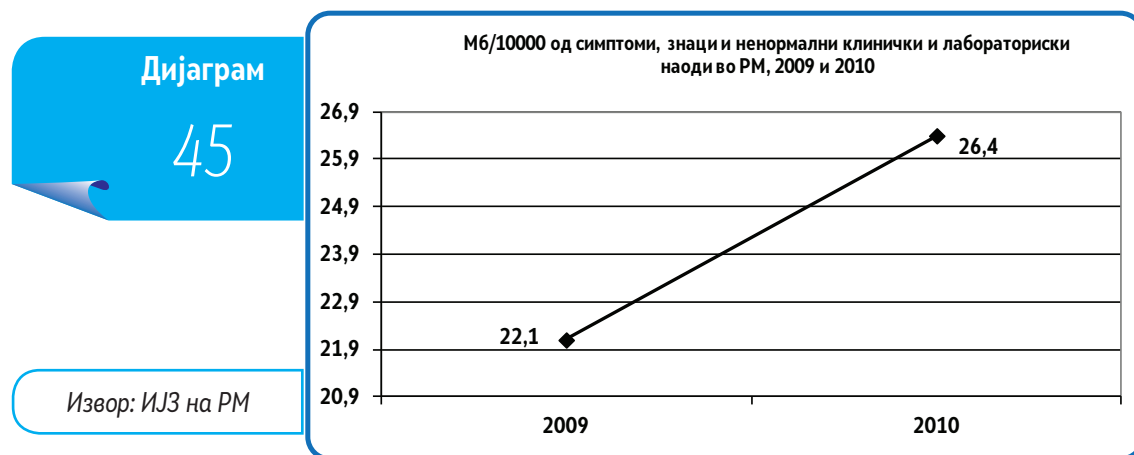
Извор: ИЈЗ на РМ

XVIII. ѓруѝа: СИМПТОМИ, ЗНАЦИ И НЕНОРМАЛНИ КЛИНИЧКИ И ЛАБОРАТОРИСКИ НАОДИ, НЕКЛАСИФИЦИРАНИ НА ДРУГО МЕСТО (шифра R00 - R99)

Во болничко-стационарната дејност во Р. Македонија групата на симптоми, знаци и ненормални клинички и лабораториски наоди, неklasифицирани на друго место во структурата на лекувани болни во 2009г. е 1.9%, а во 2010г. учествуваат со 2.2%.

Сѝаѝкаѝа на морбидиѝеѝ на 10 000 жители во 2009г. изнесува 22.1, а во 2010 година се зголемува на 26.4.

Табели 1,2,3,4 и 6 и дијаграми 45 и 46



XIX. зруја: ПОВРЕДА, ТРУЕЊЕ И ДРУГИ ОДРЕДЕНИ ПОСЛЕДИЦИ ОД НАДВОРЕШНИ ПРИЧИНИ (шифра S00 - T98)

Современиот начин на живот, индустријализацијата и урбанизацијата, како и динамичното темпо на живеење се меѓу најчестите фактори за се поголемата застапеност на повредите во вкупната патологија на населението во Република Македонија.

Социјално - медицинското значење на оваа групација е големо заради потребата од ургентно згрижување во стационарните установи (пр. повредите во сообраќајни несреќи), високиот процент на појава на инвалидност и смртност, како и високите трошоци за лекување и рехабилитација.

Нивното учество во вкупниот број на **лекувани болни** во болничко-стационарната дејност се движи од 4.8% во 2009г. на 5.5% во 2010 година. И во двете години се на седмото место во структурата на вкупно лекуваните болни во оваа дејност.

Во 2009г. лекувани се вкупно 11365 случаи, а во 2010г. се лекувани 13667. Во 2009г. овие болни оствариле 65636 **болнички денови со просечно траење на лекување** од 5.8 дена, а во 2010г. - 92425 болнички денови и просечно траење на лекување од 6.8 дена.

Сџајкаџа на морбидитет на 10 000 жители во 2009г. изнесувала 55.4, а во 2010 година се намалува на 66.5.

Табели 1,2,3,4 и 6 и дијаграми 47 и 48



Дијаграм

47

Извор: ИЈЗ на РМ



Дијаграм

48

Извор: ИЈЗ на РМ

XXI. зруја: ФАКТОРИ ШТО ВЛИЈААТ НА ЗДРАВСТВЕНАТА СОСТОЈБА И КОНТАКТ СО ЗДРАВСТВЕНИТЕ СЛУЖБИ (шифра Z00 - Z99)

Во 2009г. во болничко-стационарната дејност од групата фактори што влијаат на здравствената состојба и контакт со здравствените служби се лекувани 9245 болни, а во 2010 - 7917 за 14.4% помалку.

Во 2009г. овие болни оствариле вкупно 87633 болнички генови, а во 2010 за 27.5% повеќе; со **просечно праење на лекување** по еден случај од 9.5 дена во 2009, на 8 дена во 2010г.

Сшаикаша на морбидишеи на 10000 жители од 45.1 во 2009 се намалила на 38.5 во 2010 година.

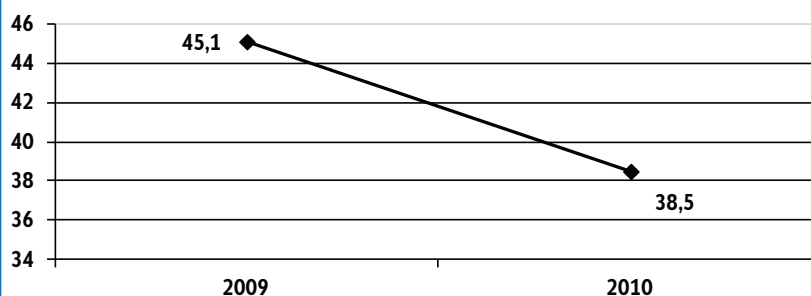
Табели 1,2,3,4 и 6 и дијаграми 49 и 50

Дијаграм

49

Извор: ИЈЗ на РМ

М6/10000 од фактори што влијаат на здравствената состојба и контакт со здравствените служби во РМ, 2009 и 2010

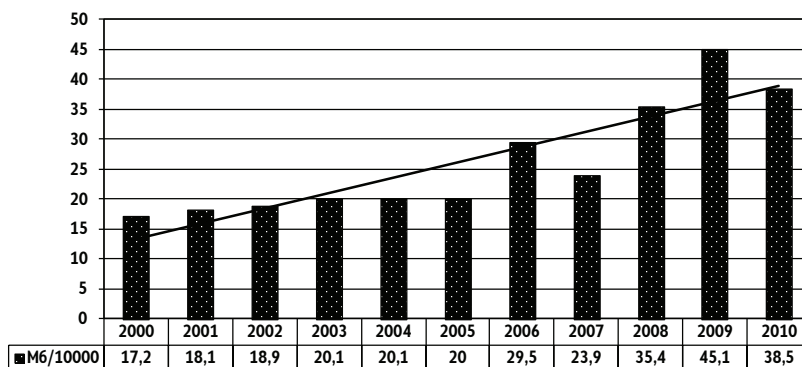


Дијаграм

50

Извор: ИЈЗ на РМ

М6/10000 од Фактори кои влијаат на здравствената состојба и контакт со здравствените служби во РМ, 2000-2010




ЗАКЛУЧНИ СОГЛЕДУВАЊА

Од извршената анализа на болничко - статистичкиот материјал за 2009 и 2010 година во врска со функционирањето на болничко-стационарната дејност во Република Македонија, а со цел за согледување на болничкиот морбидитет произлегуваат следните заклучоци, констатирани во 2010 во однос на 2009:

- Бројот на лекуваните болни и болничкиот морбидитет се зголемени;
- Бројот на остварените болнички денови е намален ;
- Бројот на деновите на просечното траење на лекување по еден случај е намален;
- Во структурата на лекувани болни според групи на болести, и во двете анализирани години на прво место се болестите на респираторниот систем;
- Во структурата на остварени болнички денови според групи на болести, и во двете анализирани години најголем број на остварени болнички денови се кај болните од душевни растројства и растројства во обноските;
- Просечно траење на лекување по еден случај и во двете анализирани години е најдолго кај болните од душевни растројства и растројства во обноските;
- Во вкупниот број на лекувани болни во болничко-стационарните организации според региони во 2009 и 2010г., најголем број на лекувани болни се регистрирани од Скопје;
- Според јавни и приватни болнички установи во Република Македонија во 2009 и 2010г. најголем број на лекувани болни и со најмногу остварени болнички денови престојувале во општите болници;
- Голем дел од лекуваните болни во болничко - стационарната дејност сеуште се испишуваат со дијагнози од типот на недоволно дефинирани состојби и слично, што не е во согласност со развиените дијагностички методи, лабораториски и други испитувања во рамките на болничкиот третман.

ПРЕПОРАКИ

- Подобрување на функционалната поврзаност меѓу стационарната дејност и амбулантно-поликлиничката дејност, посебно во делот на подготовка на болниот за хоспитализација и селекција на случаите што бараат хоспитален третман.
- Точно и правилно користење на шифрите од МКБ-10 ревизија, со што би се намалил бројот на многу често користените шифри од групата “симптоми, знаци и ненормални клинички и лабораториски наоди, неклассифицирани на друго место”, и би се добила реална слика на регистрираните болести.
- Да се стави акцент на раното откривање на голем број болести уште во предклиничкиот и раниот манифестен стадиум и повеќе да се искористува домашното лекување и дневните болници, како би се придонело за порационално хоспитално лекување.
- Комплетно воспоставување на здравствениот информативен систем во Република Македонија, посебно во делот на болничкиот потсистем и потсистемот на центрите за јавно здравје, со што ќе се овозможи континуирано, комплетно и реално следење на индикаторите - болнички морбидитет и морталитет, како и поефикасно планирање на стационарната дејност во сегментите на кадровската обезбеденост, обезбеденоста со современа опрема и соодветна функционална поставеност на секундарната и терциерната здравствена заштита.



ПРИЛОГ ТАБЕЛИ

**ЛЕКУВАНИ БОЛНИ, ОСТВАРЕНИ БОЛНИЧКИ ДЕНОВИ И ПРОСЕЧНО ТРАЕЊЕ НА
ЛЕКУВАЊЕ ПО ГРУПИ НА БОЛЕСТИ ВО Р.М, 2010**

Табела 1

ГРУПИ НА БОЛЕСТИ И СОСТОЈБИ	Лекувани болни		Остварени болнички денови		Просечно лекување по еден случај во денови
	Број	%	Број	%	
ВКУПНО	247278	100	1915010	100,0	7,7
1. Одредени инфективни и паразитски болести (A00-B99)	8559	3,5	83675	4,4	9,8
2. Неоплазми (C00-D48)	33309	13,5	188545	9,8	5,7
3. Болести на крвта и крвот. орг. и одр. заб. што го зафаќаат имуниот с-ем (D50-D89)	3356	1,4	18563	1,0	5,5
4. Ендокрини, нутритивни и метаболични болести (E00-E90)	5322	2,2	41127	2,1	7,7
5. Душевени растројства и растројства во обносните (F00-F99)	7274	2,9	318954	16,7	43,8
6. Болести на нервниот систем (G00-G99)	4753	1,9	63675	3,3	13,4
7. Болести на окото и на аднексите (H00-H59)	5402	2,2	17424	0,9	3,2
8. Болести на увото и на мастоидниот израсток (H60-H95)	1778	0,7	12928	0,7	7,3
9. Болести на циркулаторниот систем (I00-I99)	35378	14,3	282423	14,7	8,0
10. Болести на респираторниот систем (J00-J99)	38296	15,5	253777	13,3	6,6
11. Болести на дигестивниот систем (K00-K93)	24951	10,1	119499	6,2	4,8
12. Болести на кожата и на поткожното ткиво (L00-L99)	4062	1,6	24597	1,3	6,1
13. Болести на мускулноскелетниот систем и на сврзното ткиво (M00-M99)	10439	4,2	123757	6,5	11,9
14. Болести на генитоуринарниот систем (N00-N99)	18933	7,7	103473	5,4	5,5
15. Бременост, породување и пуерпериум (O00-O99)	15209	6,2	64030	3,3	4,2
16. Одредени состојби што настануваат во перинаталниот период (P00-P96)	1204	0,5	8735	0,5	7,3
17. Конгенитални малформации, деформации и хромозомски ненормалности (Q00-Q99)	2047	0,8	12368	0,6	6,0
18. Симптоми, знаци и ненорм. кл. и лабор. наоди, неклассифиц. на др. место (R00-R99)	5422	2,2	21550	1,1	4,0
19. Повреда, труење и др. одредени последици од надворешни причини (S00-T98)	13667	5,5	92425	4,8	6,8
21. Фактори што влијаат на здрав. состојба и контакт со здрав. служби (Z00-Z99)	7917	3,2	63485	3,3	8,0

Извор: ИЈЗ на Р.Македонија

ЛЕКУВАНИ БОЛНИ, ОСТВАРЕНИ БОЛНИЧКИ ДЕНОВИ И ПРОСЕЧНО ТРАЕЊЕ НА ЛЕКУВАЊЕ ПО ГРУПИ НА БОЛЕСТИ ВО Р.М, 2009

Табела 2

ГРУПИ НА БОЛЕСТИ И СОСТОЈБИ	Лекувани болни		Остварени болнички денови		Просечно лекување по еден случај во денови
	Број	%	Број	%	
ВКУПНО	236951	100	2131397	100,0	9,0
1. Одредени инфективни и паразитски болести (A00-B99)	9490	4,0	98279	4,6	10,4
2. Неоплазми (C00-D48)	31606	13,3	202699	9,5	6,4
3. Болести на крвта и крвот. орг. и одр. заб. што го зафаќаат имуниот с-ем (D50-D89)	2937	1,2	18749	0,9	6,4
4. Ендокрини, нутритивни и метаболични болести (E00-E90)	4610	1,9	45728	2,1	9,9
5. Душевно растројства и растројства во обносните (F00-F99)	7057	3,0	417067	19,6	59,1
6. Болести на нервниот систем (G00-G99)	4565	1,9	55284	2,6	12,1
7. Болести на окоето и на аднексите (H00-H59)	5936	2,5	21168	1,0	3,6
8. Болести на увото и на мастоидниот израсток (H60-H95)	2657	1,1	16625	0,8	6,3
9. Болести на циркулаторниот систем (I00-I99)	31851	13,4	297589	14,0	9,3
10. Болести на респираторниот систем (J00-J99)	37643	15,9	277923	13,0	7,4
11. Болести на дигестивниот систем (K00-K93)	23734	10,0	125067	5,9	5,3
12. Болести на кожата и на поткожното ткиво (L00-L99)	3278	1,4	22811	1,1	7,0
13. Болести на мускулноскелетниот систем и на сврзното ткиво (M00-M99)	10112	4,3	133384	6,3	14,6
14. Болести на генитоуринарниот систем (N00-N99)	17523	7,4	132537	6,2	7,6
15. Бременост, породување и пуерпериум (O00-O99)	15530	6,6	66043	3,1	4,3
16. Одредени состојби што настануваат во перинаталниот период (P00-P96)	1220	0,5	9748	0,5	8,0
17. Конгенитални малформации, деформации и хромозомски ненормалности (Q00-Q99)	2071	0,9	13423	0,6	6,5
18. Симптоми, знаци и ненорм. кл. и лабор. наоди, неклассифиц. на др. место (R00-R99)	4521	1,9	24004	1,1	5,3
19. Повреда, труење и др. одредени последици од надворешни причини (S00-T98)	11365	4,8	65636	3,1	5,8
21. Фактори што влијаат на здрав. состојба и контакт со здрав. служби (Z00-Z99)	9245	3,9	87633	4,1	9,5

Извор: ИЈЗ на Р.Македонија

**ЛЕКУВАНИ БОЛНИ ПО ГРУПИ НА БОЛЕСТИ ВО БОЛНИЧКО-СТАЦИОНАРНАТА
ДЕЈНОСТ ВО Р.М., 2009, 2010 (индекс 2010/2009)**

Табела 3

ГРУПИ НА БОЛЕСТИ ПО МКБ-10	2009	2010	ИНДЕКС 2010/2009
ВКУПНО	236951	247278	104,4
1. Одредени инфективни и паразитски болести (A00-B99)	9490	8559	90,2
2. Неоплазми (C00-D48)	31606	33309	105,4
3. Болести на крвта и крвот. орг. и одр. заб. што го зафаќаат имуниот с-ем (D50-D89)	2937	3356	114,3
4. Ендокрини, нутритивни и метаболични болести (E00-E90)	4610	5322	115,4
5. Душевно растројства и растројства во обносните (F00-F99)	7057	7274	103,1
6. Болести на нервниот систем (G00-G99)	4565	4753	104,1
7. Болести на окото и на аднексите (H00-H59)	5936	5402	91,0
8. Болести на увото и на мастоидниот изросток (H60-H95)	2657	1778	66,9
9. Болести на циркулаторниот систем (I00-I99)	31851	35378	111,1
10. Болести на респираторниот систем (J00-J99)	37643	38296	101,7
11. Болести на дигестивниот систем (K00-K93)	23734	24951	105,1
12. Болести на кожата и на поткожното ткиво (L00-L99)	3278	4062	123,9
13. Болести на мускулноскелетниот систем и на сврзното ткиво (M00-M99)	10112	10439	103,2
14. Болести на генитоуринарниот систем (N00-N99)	17523	18933	108,0
15. Бременост, породување и пуерпериум (O00-O99)	15530	15209	97,9
16. Одредени состојби што настануваат во перинаталниот период (P00-P96)	1220	1204	98,7
17. Конгенитални малформации, деформации и хромозомски ненормалности (Q00-Q99)	2071	2047	98,8
18. Симптоми, знаци и ненорм. кл. и лабор. наоди, неклассифиц. на др. место (R00-R99)	4521	5422	119,9
19. Повреда, труење и др. одредени последици од надворешни причини (S00-T98)	11365	13667	120,3
21. Фактори што влијаат на здрав. состојба и контакт со здрав. служби (Z00-Z99)	9245	7917	85,6

Извор: Институт за јавно здравје на Р.Македонија

ОСТВАРЕНИ БОЛНИЧКИ ДЕНОВИ ВО БОЛНИЧКО - СТАЦИОНАРНАТА ДЕЈНОСТ ВО Р.М. (ИНДЕКС 2010/2009)

Табела 4

ГРУПИ НА БОЛЕСТИ ПО МКБ-10	2009	2010	ИНДЕКС 2010/2009
ВКУПНО	2131397	1915010	89,8
1. Одредени инфективни и паразитски болести (A00-B99)	98279	83675	85,1
2. Неоплазми (C00-D48)	202699	188545	93,0
3. Болести на крвта и крвот. орг. и одр. заб. што го зафаќаат имуниот с-ем (D50-D89)	18749	18563	99,0
4. Ендокрини, нутритивни и метаболични болести (E00-E90)	45728	41127	89,9
5. Душевно растројства и растројства во обносните (F00-F99)	417067	318954	76,5
6. Болести на нервниот систем (G00-G99)	55284	63675	115,2
7. Болести на окото и на аднексите (H00-H59)	21168	17424	82,3
8. Болести на увото и на мастоидниот израсок (H60-H95)	16625	12928	77,8
9. Болести на циркулаторниот систем (I00-I99)	297589	282423	94,9
10. Болести на респираторниот систем (J00-J99)	277923	253777	91,3
11. Болести на дигестивниот систем (K00-K93)	125067	119499	95,5
12. Болести на кожата и на поткожното ткиво (L00-L99)	22811	24597	107,8
13. Болести на мускулноскелетниот систем и на сврзното ткиво (M00-M99)	133384	123757	92,8
14. Болести на генитоуринарниот систем (N00-N99)	132537	103473	78,1
15. Бременост, породување и пуерпериум (O00-O99)	66043	64030	97,0
16. Одредени состојби што настануваат во перинаталниот период (P00-P96)	9748	8735	89,6
17. Конгенитални малформации, деформации и хромозомски ненормалности (Q00-Q99)	13423	12368	92,1
18. Симптоми, знаци и ненорм. кл. и лабор. наоди, неklasифиц. на др. место (R00-R99)	24004	21550	89,8
19. Повреда, труење и др. одредени последици од надворешни причини (S00-T98)	65636	92425	140,8
21. Фактори што влијаат на здрав. состојба и контакт со здрав. служби (Z00-Z99)	87633	63485	127,50

Извор: Институт за јавно здравје на Р.Македонија

**ЛЕКУВАНИ БОЛНИ И ОСТВАРЕНИ БОЛНИЧКИ ДЕНОВИ ПО ГРУПИ НА БОЛЕСТИ ВО
Р.М, 2009 И 2010 - индекс 2010/2009**

Табела 5

ГРУПИ НА БОЛЕСТИ И СОСТОЈБИ ПО МКБ - 10	Лекувани болни		Индекс 2010/09	Остварени болнички денови		Индекс 2010/09
	2009	2010		2009	2010	
ВКУПНО	236951	247278	104,4	2131397	1915010	89,8
1. Одредени инфективни и паразитски болести (A00-B99)	9490	8559	90,2	98279	83675	85,1
2. Неоплазми (C00-D48)	31606	33309	105,4	202699	188545	93,0
3. Болести на крвта и крвот. орг. и одр. заб. што го зафаќаат имуниот с-ем (D50-D89)	2937	3356	114,3	18749	18563	99,0
4. Ендокрини, нутритивни и метаболични болести (E00-E90)	4610	5322	115,4	45728	41127	89,9
5. Душевно растројства и растројства во обноските (F00-F99)	7057	7274	103,1	417067	318954	76,5
6. Болести на нервниот систем (G00-G99)	4565	4753	104,1	55284	63675	115,2
7. Болести на окото и на аднексите (H00-H59)	5936	5402	91,0	21168	17424	82,3
8. Болести на увото и на мастоидниот израсток (H60-H95)	2657	1778	66,9	16625	12928	77,8
9. Болести на циркулаторниот систем (I00-I99)	31851	35378	111,1	297589	282423	94,9
10. Болести на респираторниот систем (J00-J99)	37643	38296	101,7	277923	253777	91,3
11. Болести на дигестивниот систем (K00-K93)	23734	24951	105,1	125067	119499	95,5
12. Болести на кожата и на поткожното ткиво (L00-L99)	3278	4062	123,9	22811	24597	107,8
13. Болести на мускулноскелетниот систем и на сврзното ткиво (M00-M99)	10112	10439	103,2	133384	123757	92,8
14. Болести на генитоуринарниот систем (N00-N99)	17523	18933	108,0	132537	103473	78,1
15. Бременост, породување и пуерпериум (O00-O99)	15530	15209	97,9	66043	64030	97,0
16. Одредени состојби што настануваат во перинаталниот период (P00-P96)	1220	1204	98,7	9748	8735	89,6
17. Конгенитални малформации, деформации и хромозомски ненормалности (Q00-Q99)	2071	2047	98,8	13423	12368	92,1
18. Симптоми, знаци и ненорм.кл.и лабор. наоди,некласифиц. на др. место (R00-R99)	4521	5422	119,9	24004	21550	89,8
19. Повреда, труење и др. одредени последици од надворешни причини (S00-T98)	11365	13667	120,3	65636	92425	140,8
21. Фактори што влијаат на здрав. состојба и контакт со здрав.служби (Z00-Z99)	9245	7917	85,6	87633	63485	72,4

Извор: Институт за јавно здравје на Р.Македонија

БОЛНИЧКИ МОРБИДИТЕТ (М6/10000) ПО ГРУПИ НА БОЛЕСТИ ВО БОЛНИЧКО - СТАЦИОНАРНАТА ДЕЈНОСТ ВО Р.М., ИНДЕКС 2010/2009

Табела 6

ГРУПИ НА БОЛЕСТИ ПО МКБ-10	2009		2010		ИНДЕКС 2010/ 2009
	Лекувани болни		Лекувани болни		
	Број	Мь/10000	Број	Мь/10000	
ВКУПНО	236951	1155,5	247278	1203,3	104,4
1. Одредени инфективни и паразитски болести (A00-B99)	9490	46,3	8559	41,6	90,2
2. Неоплазми (C00-D48)	31606	154,1	33309	162,1	105,4
3. Болести на крвта и крвот. орг. и одр. заб. што го зафаќаат имуниот с-ем (D50-D89)	2937	14,3	3356	16,3	114,3
4. Ендокрини, нутритивни и метаболични болести (E00-E90)	4610	22,5	5322	25,9	115,4
5. Душевени растројства и растројства во обносните (F00-F99)	7057	34,4	7274	35,4	103,1
6. Болести на нервниот систем (G00-G99)	4565	22,3	4753	23,1	104,1
7. Болести на окото и на аднексите (H00-H59)	5936	28,9	5402	26,3	91,0
8. Болести на увото и на мастоидниот израсток (H60-H95)	2657	13,0	1778	8,7	66,9
9. Болести на циркулаторниот систем (I00-I99)	31851	155,3	35378	172,2	111,1
10. Болести на респираторниот систем (J00-J99)	37643	183,6	38296	186,4	101,7
11. Болести на дигестивниот систем (K00-K93)	23734	115,7	24951	121,4	105,1
12. Болести на кожата и на поткожното ткиво (L00-L99)	3278	16,0	4062	19,8	123,9
13. Болести на мускулноскелетниот систем и на сврзното ткиво (M00-M99)	10112	49,3	10439	50,8	103,2
14. Болести на генитоуринарниот систем (N00-N99)	17523	85,5	18933	92,1	108,0
15. Бременост, породување и пуерпериум (O00-O99)	15530	293,8	15209	288,2	97,9
16. Одредени состојби што настануваат во перинаталниот период (P00-P96)	1220	529,0	1204	506,4	98,7
17. Конгенитални малформации, деформации и хромозомски ненормалности (Q00-Q99)	2071	10,1	2047	10,0	98,8
18. Симптоми, знаци и ненорм.кл.и лабор. наоди, неклассифиц. на др. место (R00-R99)	4521	22,0	5422	26,4	119,9
19. Повреда, труење и др. одредени последици од надворешни причини (S00-T98)	11365	55,4	13667	66,5	120,3
21. Фактори што влијаат на здрав. состојба и контакт со здрав. служби (Z00-Z99)	9245	45,1	7917	38,5	85,6

Извор: ИЈЗ на Р.Македонија

БОЛНИЧКИ МОРБИДИТЕТ (М6/10000) ПО ГРУПИ НА БОЛЕСТИ СПОРЕД ПОЛ НА ЛЕКУВАНИТЕ БОЛНИ ВО БОЛНИЧКО - СТАЦИОНАРНАТА ДЕЈНОСТ ВО Р.М., 2010

Табела 7

ГРУПИ НА БОЛЕСТИ И СОСТОЈБИ ПО МКБ - 10	Вкупно		Мажи		Жени	
	Број	Мб/10000	Број	Мб/10000	Број	Мб/10000
ВКУПНО	247278	1203,3	115963	1126,0	131315	1280,9
1. Одредени инфективни и паразитски болести (A00-B99)	8559	41,6	4820	46,8	3739	36,5
2. Неоплазми (C00-D48)	33309	162,1	15523	150,7	17786	173,5
3. Болести на крвта и крвот. орг. и одр. заб. што го зафаќаат имуниот с-ем (D50-D89)	3356	16,3	1546	15,0	1810	17,7
4. Ендокрини, нутритивни и метаболични болести (E00-E90)	5322	25,9	2129	20,7	3193	31,1
5. Душевно растројства и растројства во обносните (F00-F99)	7274	35,4	3915	38,0	3359	32,8
6. Болести на нервниот систем (G00-G99)	4753	23,1	2363	22,9	2390	23,3
7. Болести на окото и на аднексите (H00-H59)	5402	26,3	2603	25,3	2799	27,3
8. Болести на увото и на мастоидниот израсок (H60-H95)	1778	8,7	829	8,0	949	9,3
9. Болести на циркулаторниот систем (I00-I99)	35378	172,2	20668	200,7	14710	143,5
10. Болести на респираторниот систем (J00-J99)	38296	186,4	20507	199,1	17789	173,5
11. Болести на дигестивниот систем (K00-K93)	24951	121,4	13822	134,2	11129	108,6
12. Болести на кожата и на поткожното ткиво (L00-L99)	4062	19,8	2193	21,3	1869	18,2
13. Болести на мускулноскелетниот систем и на сврзното ткиво (M00-M99)	10439	50,8	3757	36,5	6682	65,2
14. Болести на генитоуринарниот систем (N00-N99)	18933	92,1	6257	60,8	12676	123,6
15. Бременост, породување и пуерпериум (O00-O99)	15209	288,2		0,0	15209	288,2
16. Одредени состојби што настануваат во перинаталниот период (P00-P96)	1204	506,4	678	548,1	526	461,0
17. Конгенитални малформации, деформации и хромозомски ненормалности (Q00-Q99)	2047	10,0	1106	10,7	941	9,2
18. Симптоми, знаци и ненорм. кл. и лабор. наоди, неклассифиц. на др. место (R00-R99)	5422	26,4	2668	25,9	2754	26,9
19. Повреда, труење и др. одредени последици од надворешни причини (S00-T98)	13667	66,5	8039	78,1	5628	54,9
21. Фактори што влијаат на здрав. состојба и контакт со здрав. служби (Z00-Z99)	7917	38,5	2540	24,7	5377	52,5

Извор: ИЈЗ на Р.Македонија

**ЛЕКУВАНИ БОЛНИ, ОСТВАРЕНИ БОЛНИЧКИ ДЕНОВИ И ПРОСЕЧЕН ПРЕСТОЈ ВО
ЈАВНИ И ПРИВАТНИ БОЛНИЧКИ УСТАНОВИ ВО Р. М., 2010**

Табела 8

ЗДРАВСТВЕНИ ОРГАНИЗАЦИИ	Лекувани болни	Остварени болнички денови	Просечен престој
ВКУПНО	235870	2116335	9,0
ОПШТИ БОЛНИЦИ	120177	685511	5,7
КЛИНИКИ И ИНСТИТУТИ ПРИ КЛИНИЧКИ ЦЕНТАР	67297	420523	6,2
КЛИНИКА ЗА МАКСИЛОФАЦ. ХИРУРГИЈА	772	4371	5,7
КЛИНИКА ЗА ХИРУРШКИ БОЛ. "СВ.НАУМ ОХРИДСКИ"	5804	22091	3,8
ИНСТИТУТ ЗА БЕЛОДРОБНИ БОЛЕСТИ И ТБЦ НА ДЕЦА	3953	24414	6,2
СПЕЦИЈАЛНА БОЛНИЦА ЗА ГИНЕКОЛ. И АКУШЕР.-ЧАИР	5104	18930	3,7
СПЕЦИЈАЛНИ БОЛНИЦИ ЗА ГРАДНИ БОЛЕСТИ И ТБЦ *	3469	43836	12,6
АТД	1425	21041	14,8
Лешок	868	10459	12,0
Јасеново	1176	12336	10,5
СПЕЦИЈАЛНА БОЛНИЦА ЗА ОРТОПЕДИЈА И ТРАУМАТОЛОГИЈА "Св ЕРАЗМО" - ОХРИД	3070	46455	15,1
НЕВРОПСИХИЈАТРИСКИ БОЛНИЦИ	1983	489435	246,8
Бардовци	1203	169625	141,0
Демир Хисар	428	220196	514,5
Негорци	352	99614	283,0
ЦЕНТРИ ЗА РЕХАБИЛИТАЦИЈА **	6035	117152	19,4
Завод за физикална медицина и рехабилитација	2342	52369	22,4
Завод за рехабилитација на слух, говор и глас	49	5125	104,6
Завод за ментално здравје на деца и млади	109	1864	17,1
Завод за превенција, лекување и респираторни и специфични заболувања -Отешево	513	7482	14,6
Специјална детска болница - Охрид	0	0	0,0
Завод за превенција и лекување на кардиоваскуларни болести - Охрид	2050	23212	11,3
Ј.З.У.Завод за дијализа ,нефрологија и рехабилитација - Струга	972	27100	27,9
ВОЕНА БОЛНИЦА	6744	61241	9,1
ГЕРОНТОЛОШКИ ЗАВОД - СКОПЈЕ	1379	113753	82,5
БОЛНИЦА ЗА ЛЕКУВАЊЕ СО ПРИРОДЕН ФАКТОР	1252	25439	20,3
ВОНБОЛНИЧКИ СТАЦИОНАРИ	1791	9161	5,1
МАЛА БОГОРОДИЦА	4088	17118	4,2
ФИЛИП ВТОРИ	2952	16905	5,7

Извор: ИЈЗ на Р.Македонија-Извештаи на службата за болничко-стационарно лекување (Образец бр. 03-21-60)

**ЛЕКУВАНИ БОЛНИ, ОСТВАРЕНИ БОЛНИЧКИ ДЕНОВИ И ПРОСЕЧЕН ПРЕСТОЈ ВО
ЈАВНИ И ПРИВАТНИ БОЛНИЧКИ УСТАНОВИ ВО Р. М., 2009**

Табела 9

ЗДРАВСТВЕНИ ОРГАНИЗАЦИИ	Лекувани болни	Остварени болнички денови	Просечен престој
ВКУПНО	237429	2283622	9,6
ОПШТИ БОЛНИЦИ	121465	710672	5,9
КЛИНИКИ И ИНСТИТУТИ ПРИ КЛИНИЧКИ ЦЕНТАР	66847	463267	6,9
КЛИНИКА ЗА МАКСИЛОФАЦ. ХИРУРГИЈА	737	4325	5,9
КЛИНИКА ЗА ХИРУРШКИ БОЛ. "СВ.НАУМ ОХРИДСКИ"	6250	33372	5,3
ИНСТИТУТ ЗА БЕЛОДРОБНИ БОЛЕСТИ И ТБЦ НА ДЕЦА	3978	28216	7,1
СПЕЦИЈАЛНА БОЛНИЦА ЗА ГИНЕКОЛ. И АКУШЕР.-ЧАИР	5522	16811	3,0
СПЕЦИЈАЛНИ БОЛНИЦИ ЗА ГРАДНИ БОЛЕСТИ И ТБЦ *	3550	53940	15,2
АТД	1394	26568	19,1
Лешок	1008	13881	13,8
Јасеново	1148	13491	11,8
СПЕЦИЈАЛНА БОЛНИЦА ЗА ОРТОПЕДИЈА И ТРАУМАТОЛОГИЈА "СВ ЕРАЗМО" - ОХРИД	3801	64351	16,9
НЕВРОПСИХИЈАТРИСКИ БОЛНИЦИ	1960	471558	240,6
Бардовци	1236	162804	131,7
Демир Хисар	424	227353	536,2
Негорци	300	81401	271,3
ЦЕНТРИ ЗА РЕХАБИЛИТАЦИЈА **	8299	159046	19,2
Завод за физикална медицина и рехабилитација	2326	55847	24,0
Завод за рехабилитација на слух , говор и глас	66	7203	109,1
Завод за ментално здравје на деца и млади	42	676	16,1
Завод за превенција, лекување и респираторни и специфи'ни заболувања -Отешево	848	14089	16,6
Специјална детска болница - Охрид	0	0	0,0
Завод за превенција и лекување на кардиоваскуларни болести - Охрид	2821	26572	9,4
Ј.З.У.Завод за дијализа ,нефрологија и рехабилитација - Струга	977	33576	34,4
ВОЕНА БОЛНИЦА	6311	63983	10,1
ГЕРОНТОЛОШКИ ЗАВОД - СКОПЈЕ	1056	161982	153,4
БОЛНИЦА ЗА ЛЕКУВАЊЕ СО ПРИРОДЕН ФАКТОР	1261	21759	17,3
ВОНБОЛНИЧКИ СТАЦИОНАРИ	1731	9330	5,4
МАЛА БОГОРОДИЦА	1985	7159	3,6
ФИЛИП ВТОРИ	2676	13851	5,2

Извор: ИЈЗ на Р.Македонија-Извештаи на службата за болничко-стационарно лекување (Образец бр. 03-21-60)

**ЛЕКУВАНИ БОЛНИ И БОЛНИЧКИ ДЕНОВИ ВО БОЛНИЧКИ ЗДРАВСТВЕНИ УСТАНОВИ
ВО ЦЕНТРИТЕ И НИВНИТЕ ПОДРАЧЈА ВО Р.М., 2010**

Табела 10

	Лекувани болни	Болнички денови	МБ / 10000
Р. Македонија	247278	1915010	1203,3
Битола	26506	207751	1428,9
Велес	18378	215452	974,2
Кочани	4586	25093	411,3
Куманово	10910	63147	623,3
Охрид	22325	178854	1454,0
Прилеп	7929	42059	678,0
Скопје	117616	941939	1951,6
Струмица	7553	47752	713,8
Тетово	20558	100500	653,0
Штип	10917	92463	1086,1

Извор: ИЈЗ на Р.Македонија

**ЛЕКУВАНИ БОЛНИ И БОЛНИЧКИ ДЕНОВИ ВО БОЛНИЧКИ ЗДРАВСТВЕНИ УСТАНОВИ
ВО ЦЕНТРИТЕ И НИВНИТЕ ПОДРАЧЈА ВО Р.М., 2009**

Табела 11

	Лекувани болни	Болнички денови	МБ / 10000
Р. Македонија	236951	2131397	1155,5
Битола	23805	197529	1281,1
Велес	18566	143700	984,1
Кочани	5124	30833	458,4
Куманово	9549	56759	546,8
Охрид	23600	200873	1536,0
Прилеп	8117	49788	693,7
Скопје	110406	1205314	1841,7
Струмица	8362	52915	791,7
Тетово	18508	101223	590,1
Штип	10914	92463	1087,3

Извор: ИЈЗ на Р.Македонија

ЛЕКУВАНИ БОЛНИ ПО ГРУПИ НА БОЛЕСТИ ВО ЦЕНТРИТЕ ЗА ЈАВНО ЗДРАВЈЕ ВО Р.МАКЕДОНИЈА, 2009

Табела-12

ГРУПИ НА БОЛЕСТИ ПО МКБ - 10	ВЕЛЕС	ПРИЛЕП	ОХРИД	ТЕТОВО	КОЧАНИ	КУМАНОВО	БИТОЛА	СТРУМИЦА	СКОПЈЕ	ШТИП	ВКУПНО
ВКУПНО	18566	8117	23600	18508	5124	9549	23805	8362	110406	10914	236951
1. Одредени инфективни и паразитски болести (A00-B99)	544	585	1199	678	4	545	852	823	3488	772	9490
2. Неоплазми (C00-D48)	628	366	802	654	82	268	2144	466	25780	416	31606
3. Болести на крвта и крвот. орг. и одр. заб. што го зафаќаат имуниот с-ем (D50-D89)	420	194	199	255	146	43	162	214	1068	236	2937
4. Ендокрини, нутритивни и метаболични болести (E00-E90)	244	226	495	501	101	60	643	119	2039	182	4610
5. Душевни растројства и растројства во обносните (F00-F99)	1107	530	149	475	268	336	818	288	2642	444	7057
6. Болести на нервиот систем (G00-G99)	498	163	260	308	176	89	341	304	2045	381	4565
7. Болести на окото и на аднексите (H00-H59)	271	367	56	405	3	81	928	233	3421	171	5936
8. Болести на увото и на мастоидниот израсток (H60-H95)	301	56	1105	82	105	69	233	165	380	161	2657
9. Болести на циркулаторниот систем (I00-I99)	2121	1112	4303	2301	881	436	3028	920	15417	1332	31851
10. Болести на респираторниот систем (J00-J99)	3503	1682	3931	4631	813	2779	5464	1987	11763	1090	37643
11. Болести на дигестивниот систем (K00-K93)	2541	920	1803	2965	738	611	2333	833	9961	1029	23734
12. Болести на кожата и на поткожното ткиво (L00-L99)	201	83	314	263	60	79	448	113	1505	212	3278
13. Болести на мускулноскелетниот систем и на сврзното ткиво (M00-M99)	964	343	1147	739	54	139	880	209	4935	702	10112
14. Болести на гениτούринарниот систем (N00-N99)	1442	332	1726	1553	237	628	1342	616	9007	640	17523
15. Бременост, породување и пуерпериум (O00-O99)	2368	260	2072	1276	890	2699	2341	210	2839	575	15530
16. Одредени состојби што настануваат во перинаталниот период (P00-P96)	67	34	21	42	5	52	24	27	726	222	1220
17. Конгенитални малформации, деформации и хромозомски ненормалности (Q00-Q99)	31	23	167	85	5	24	38	10	1673	15	2071
18. Симптоми, знаци и ненорм. кл. и лабор. наоди, неklasифиц. на др. место (R00-R99)	322	199	477	414	281	165	759	205	1348	351	4521
19. Повреда, труене и др. одредени последици од надворешни причини (S00-T98)	684	577	1008	699	217	230	881	590	5533	946	11365
20. Надворешни причини за морбидитетот и морталитетот* (V01 - Y980)	-	-	-	-	-	-	-	-	5469	-	5469
21. Фактори што влијаат на здрав. состојба и контакт со здрав. служби (Z00-Z99)	309	65	2366	182	58	216	146	30	4836	1037	9245

Извор: ИЈЗ на Р.Македонија и ЦЈЗ во Р.Македонија

ЛЕКУВАНИ БОЛНИ ПО ГРУПИ НА БОЛЕСТИ ВО ЦЕНТРИТЕ ЗА ЈАВНО ЗДРАВЈЕ ВО Р.МАКЕДОНИЈА, 2010

Табела-13

ГРУПИ НА БОЛЕСТИ ПО МКБ - 10	ВЕЛЕС	ПРИЛЕП	ОХРИД	ТЕТОВО	КОЧАНИ	КУМАНОВО	БИТОЛА	СТРУМИЦА	СКОПЈЕ	ШТИП	ВКУПНО
ВКУПНО	18378	7929	22325	20558	4586	10910	26506	7553	117616	10917	247278
1.Одредени инфективни и паразитски болести (A00-B99)	509	496	1041	856	4	440	778	538	3125	772	8559
2. Неоплазми (C00-D48)	628	415	954	786	76	390	2393	402	26849	416	33309
3. Болести на крвта и крвот. орг. и одр. заб. што го зафаќаат имуниот с-ем (D50-D89)	363	196	205	388	172	179	217	295	1105	236	3356
4. Ендокрини, нутритивни и метаболични болести (E00-E90)	219	203	387	615	101	103	698	117	2697	182	5322
5. Душевни растројства и растројства во обноските (F00-F99)	1097	523	218	593	168	348	819	218	2846	444	7274
6. Болести на нервиот систем (G00-G99)	500	132	231	344	142	177	403	222	2221	381	4753
7. Болести на окото и на аднексите (H00-H59)	224	320	32	562	1	129	880	219	2864	171	5402
8. Болести на увото и на мастоидниот израсок (H60-H95)	302	62	201	101	130	95	182	143	401	161	1778
9. Болести на циркулаторниот систем (I00-I99)	2079	1115	3947	2828	804	727	3252	988	18306	1332	35378
10. Болести на респираторниот систем (J00-J99)	3883	1828	4255	4944	598	2586	6190	1655	11267	1090	38296
11. Болести на дигестивниот систем (K00-K93)	2299	868	2535	2869	626	956	2617	928	10224	1029	24951
12. Болести на кожата и на поткожното ткиво (L00-L99)	206	89	343	307	56	97	550	67	2135	212	4062
13. Болести на мускулноскелетниот систем и на сврзното ткиво (M00-M99)	988	259	1059	830	34	208	864	177	5318	702	10439
14. Болести на гениτούринарниот систем (N00-N99)	1361	373	1509	1722	257	825	1665	629	9952	640	18933
15. Бременост, породување и пуерпериум (O00-O99)	2312	255	1158	1487	975	2922	2591	215	2719	575	15209
16. Одредени состојби што настануваат во перинаталниот период (P00-P96)	68	25	43	15	6	57	29	10	729	222	1204
17. Конгенитални малформации, деформации и хромозомски ненормалности (Q00-Q99)	21	27	141	108	7	13	36	3	1676	15	2047
18. Симптоми, знаци и ненорм.кли. лабор. наоди, неклассифиц. на др. место (R00-R99)	398	185	1032	459	159	127	1094	175	1442	351	5422
19. Повреда, труење и др. одредени последици од надворешни причини (S00-T98)	669	514	1709	647	230	416	1049	542	6702	1189	13667
20. Надворешни причини за морбидитетот и морталитетот* (V01 - Y980)	669							1	5251		5921
21. Фактори што влијаат на здрав. состојба и контакт со здрав.служби (Z00-Z99)	252	44	1325	97	40	115	199	10	5038	797	7917

Извор: ИЈЗ на Р.Македонија и ЦЈЗ во Р.Македонија

ОСТВАРЕНИ БОЛНИЧКИ ДЕНОВИ ВО БОЛНИЧКО - СТАЦИОНАРНАТА ДЕЈНОСТ СПОРЕД ЦЕНТРИ ЗА ЈАВНО ЗДРАВЈЕ ВО Р.М., 2009

Табела 14

ГРУПИ НА БОЛЕСТИ ПО МКБ-10	ВЕЛЕС	ПРИЛЕП	ОХРИД	ТЕТОВО	КОЧАНИ	КУМАНОВО	БИТОЛА	СТРУМИЦА	СКОПЈЕ	ШТИП	ВКУПНО
	БОЛНИЧКИ ДЕНОВИ										
ВКУПНО	143700	49788	200873	101223	30833	56759	197529	52915	1205314	92463	2131397
1. Одредени инфективни и паразитски болести (A00-B99)	3412	2814	6227	6396	13	4272	9542	7268	47441	10894	98279
2. Неоплазми (C00-D48)	2958	2114	4417	4066	618	1495	13511	2196	168220	3104	202699
3. Болести на крвта и крвот. орг. и одр. заб. што го зафаќаат имуниот с-ем (D50-D89)	1445	578	1412	1225	537	557	1244	1422	8769	1560	18749
4. Ендокрини, нутритивни и метаболични болести (E00-E90)	1487	1531	2944	3834	596	730	5066	690	27238	1612	45728
5. Душевни растројства и растројства во обносните (F00-F99)	40526	5165	2038	4467	2531	4976	42167	4269	305930	4998	417067
6. Болести на нервниот систем (G00-G99)	5061	1304	2287	1398	1247	1082	3515	2767	32384	4239	55284
7. Болести на око и на аднеките (H00-H59)	1290	1539	215	1020	28	478	2872	1495	11386	845	21168
8. Болести на увото и на мастоидниот израсток (H60-H95)	1612	273	3912	238	620	368	1048	994	6424	1136	16625
9. Болести на циркулаторниот систем (I00-I99)	17205	9138	23128	14501	6848	4930	24473	6929	179009	11428	297589
10. Болести на респираторниот систем (J00-J99)	22073	12732	25866	27928	6281	16896	42961	13411	103375	6400	277923
11. Болести на дигестивниот систем (K00-K93)	10499	4374	7133	13720	4755	3211	10982	4664	59799	5930	125067
12. Болести на кожата и на поткожното ткиво (L00-L99)	867	339	2839	1098	369	403	3131	541	11980	1244	22811
13. Болести на мускулноскелетниот систем и на сврзаното ткиво (M00-M99)	14126	1728	15247	3846	427	1393	10979	621	76610	8407	133384
14. Болести на генитуринарниот систем (N00-N99)	5142	1262	37612	7660	874	2149	6493	1757	66792	2796	132537
15. Бременост, породување и пуерпериум (O00-O99)	8383	587	8696	4674	3023	11059	10479	537	7507	11098	66043
16. Одредени состојби што настануваат во перинаталниот период (P00-P96)	361	193	87	208	35	240	176	212	7306	930	9748
17. Конгенитални малформации, деформации и хромозомски ненормалности (Q00-Q99)	113	68	1428	432	35	107	195	46	10856	143	13423
18. Симптоми, знаци и ненорм. кл. и лабор. наоди, неklasифиц. на др. место (R00-R99)	1420	704	3123	1313	983	648	2070	880	11470	1393	24004
19. Повреда, труење и др. одредени последици од надворешни причини (S00-T98)	2558	3004	10919	2500	660	810	4904	2150	28668	9463	65636
20. V00 - Y98	-	-	-	-	-	-	-	-	-	-	-
21. Фактори што влијаат на здрав. состојба и контакт со здрав. служби (Z00-Z99)	3162	341	41343	699	353	955	1721	66	34150	4843	87633

Извор: ИЈЗ на Р.Македонија и ЦЈЗ во Р.Македонија

ОСТВАРЕНИ БОЛНИЧКИ ДЕНОВИ ВО БОЛНИЧКО - СТАЦИОНАРНАТА ДЕЈНОСТ СПОРЕД ЦЕНТРИ ЗА ЈАВНО ЗДРАВЈЕ ВО Р.М., 2010
Табела 15

ГРУПИ НА БОЛЕСТИ ПО МКБ-10	ВЕЛЕС	ПРИЛЕП	ОХРИД	ТЕТОВО	КОЧАНИ	КУМАНОВО	БИТОЛА	СТРУМИЦА	ШТИП	СКОПЈЕ	ВКУПНО
	БОЛНИЧКИ ДЕНОВИ										
ВКУПНО	215452	42059	178854	100500	25093	63147	207751	47752	92463	941939	1915010
1. Одредени инфективни и паразитски болести (A00-B99)	4000	1804	5632	6713	15	4062	8458	6542	10894	35555	83675
2. Неоплазми (C00-D48)	3090	1639	5272	4395	527	2134	14614	1989	3104	151781	188545
3. Болести на крвта и крвот. орг. и одр. заб. што го зафаќаат имуниот с-ем (D50-D89)	1419	439	1531	1468	647	1647	2100	1288	1560	6464	18563
4. Ендокрини, нутритивни и метаболични болести (E00-E90)	1638	1032	4067	3590	691	1104	5007	785	1612	21601	41127
5. Душевни растројства и растројства во обносните (F00-F99)	92998	4378	1551	4113	1601	4390	49105	3318	4998	152502	318954
6. Болести на нервиот систем (G00-G99)	18222	923	2935	1171	863	1773	3567	2066	4239	27916	63675
7. Болести на око и на аднексите (H00-H59)	1062	1344	174	870	10	689	1976	789	845	9665	17424
8. Болести на увото и на мастоидниот израсток (H60-H95)	1676	313	1067	272	738	459	754	801	1136	5712	12928
9. Болести на циркулаторниот систем (I00-I99)	15628	8260	40915	15991	6137	6586	23874	7163	11428	146441	282423
10. Болести на респираторниот систем (J00-J99)	29861	11130	21933	26524	3995	15566	44313	11746	6400	82309	253777
11. Болести на дигестивниот систем (K00-K93)	9851	3912	10224	12931	3711	4400	11043	5215	5930	52282	119499
12. Болести на кожата и на поткожното ткиво (L00-L99)	1060	476	2018	1148	351	374	3216	327	1244	14383	24597
13. Болести на мускулноскелетниот систем и на сврзното ткиво (M00-M99)	13937	718	14747	3796	275	2304	10553	238	8407	68782	123757
14. Болести на генитоуринарниот систем (N00-N99)	4757	1135	26173	7113	860	3437	7220	2179	2796	47803	103473
15. Бременост, породување и пуерпериум (O00-O99)	8589	518	4081	5835	3140	11437	10943	535	11098	7854	64030
16. Одредени состојби што настануваат во перинаталниот период (P00-P96)	465	133	185	62	22	223	230	70	930	6415	8735
17. Конгенитални малформации, деформации и хромозомски ненормалности (Q00-Q99)	73	75	1624	624	37	50	134	9	143	9599	12368
18. Симптоми, знаци и ненорм. кл. и лабор. наоди, неklasифиц. на др. место (R00-R99)	1641	724	2724	1218	482	526	2490	811	1393	9541	21550
19. Повреда, труење и др. одредени последици од надворешни причини (S00-T98)	2604	2912	11279	2272	751	1492	5424	1852	10173	53666	92425
20. V00 - Y98	2604							2		30060	32666
21. Фактори што влијаат на здрав. состојба и контакт со здрав. служби (Z00-Z99)	2881	194	20722	394	240	494	2730	29	4133	31668	63485

Извор: ИЈЗ и ЦЈЗ во Р.Македонија

БОЛЕСТИ – СОСТОЈБИ ЛЕКУВАНИ ВО БОЛНИЧКО – СТАЦИОНАРНАТА ДЕЈНОСТ СПОРЕД ЦЕНТРИ ЗА ЈАВНО ЗДРАВЈЕ ВО Р.М., 2010

Табела 16

ГРУПИ НА БОЛЕСТИ ПО МКБ-10	ВЕЛЕС	ПРИЛЕП	ОХРИД	ТЕТОВО	КОЧАНИ	КУМАНОВО	БИТОЛА	СТРУМИЦА	СКОПЈЕ	ШТИП	Вкупно 2009	Вкупно 2010	Индекс 2010/2009
ВКУПНО	18566	8117	23600	18508	5124	9549	23805	8362	106460	10914	236951	247278	104,4
1.Одредени инфективни и паразитски болести (A00-B99)	544	585	1199	678	4	545	852	823	3488	772	9490	8559	90,2
2. Неоплазми (C00-D48)	628	366	802	654	82	268	2144	466	25780	416	31606	33309	105,4
3. Болести на крвта и крвот. орг. и одр. заб. што го зафаќаат имуниот с-ем (D50-D89)	420	194	199	255	146	43	162	214	1068	236	2937	3356	114,3
4. Ендокрини, нутритивни и метаболични болести (E00-E90)	244	226	495	501	101	60	643	119	2039	182	4610	5322	115,4
5. Душевни растројства и растројства во обносните (F00-F99)	1107	530	149	475	268	336	818	288	2642	444	7057	7274	103,1
6. Болести на нервниот систем (G00-G99)	498	163	260	308	176	89	341	304	2045	381	4565	4753	104,1
7. Болести на окоото и на аднексите (H00-H59)	271	367	56	405	3	81	928	233	3421	171	5936	5402	91,0
8. Болести на увото и на мастоидниот израсток (H60-H95)	301	56	1105	82	105	69	233	165	380	161	2657	1778	66,9
9. Болести на циркулаторниот систем (I00-I99)	2121	1112	4303	2301	881	436	3028	920	15417	1332	31851	35378	111,1
10. Болести на респираторниот систем (J00-J99)	3503	1682	3931	4631	813	2779	5464	1987	11763	1090	37643	38296	101,7
11. Болести на дигестивниот систем (K00-K93)	2541	920	1803	2965	738	611	2333	833	9961	1029	23734	24951	105,1
12. Болести на кожата и на поткожното ткиво (L00-L99)	201	83	314	263	60	79	448	113	1505	212	3278	4062	123,9
13. Болести на мускулноскелетниот систем и на сврзаното ткиво (M00-M99)	964	343	1147	739	54	139	880	209	4935	702	10112	10439	103,2
14. Болести на генитуринарниот систем (N00-N99)	1442	332	1726	1553	237	628	1342	616	9007	640	17523	18933	108,0
15. Бременост, породување и пуерпериум (O00-O99)	2368	260	2072	1276	890	2699	2341	210	2839	575	15530	15209	97,9
16. Одредени состојби што настануваат во перинаталниот период (P00-P96)	67	34	21	42	5	52	24	27	726	222	1220	1204	98,7
17. Конгенитални малформации, деформации и хромозомски ненормалности (Q00-Q99)	31	23	167	85	5	24	38	10	1673	15	2071	2047	98,8
18. Симптоми, знаци и ненорм.кл.и лабор. наодн.некласифиц. на др. место (R00-R99)	322	199	477	414	281	165	759	205	1348	351	4521	5422	119,9
19. Повреда, труење и др. одредени последици од надворешни причини (S00-T98)	684	577	1008	699	217	230	881	590	1587	946	11365	13667	120,3
20.Надворешни причини за морбидитетот и морталитетот* (V01 - Y980)	684	-	-	-	-	-	-	-	5469	-	6153	5921	96,2
21. Фактори што влијаат на здрав. состојба и контакт со здрав. служби (Z00-Z99)	309	65	2366	182	58	216	146	30	4836	1037	9245	7917	85,6

Извор: ИЈЗ на Р.Македонија и ЦЈЗ во Р.Македонија

**БОЛНИЧКИ МОРБИДИТЕТ СО СУБТОТАЛИ НА ПОДРАЧЈЕТО НА ЦЕНТАРОТ ЗА
ЈАВНО ЗДРАВЈЕ ВЕЛЕС ЗА 2010 ГОДИНА**

Табела 17

Субтотали	Лекувани болни			Болнички денови	Просечно траење на лекување
	мажи	жени	вкупно		
A00-B99	300	209	509	4000	7,9
C00-D48	297	331	628	3090	4,9
D50-D89	159	204	363	1419	3,9
E00-E90	102	117	219	1638	7,5
F00-F99	579	518	1097	92998	84,8
G00-G99	282	218	500	18222	36,4
H00-H95	113	111	224	1062	4,7
H60-H95	140	162	302	1676	5,5
I00-I99	1106	973	2079	15628	7,5
J00-J99	2094	1789	3883	29861	7,7
K00-K93	1267	1032	2299	9851	4,3
L00-L99	134	72	206	1060	5,1
M00-M99	310	678	988	13937	14,1
N00-N99	479	882	1361	4757	3,5
O00-O99		2312	2312	8589	3,7
P00-P99	39	29	68	465	6,8
Q00-Q99	14	7	21	73	3,5
R00-R99	216	182	398	1641	4,1
S00-T98	433	236	669	2604	3,9
V00-Y98*	433	236	669	2604	3,9
Z00-Z99	80	172	252	2881	11,4
Вкупно:	8144	10234	18378	215452	11,7

Напомена: Главата означена со ѕвездичка, не влегува во вкупниот морбидитет

Извор: Центар за јавно здравје-Велес

**БОЛНИЧКИ МОРБИДИТЕТ СО СУБТОТАЛИ НА ПОДРАЧЈЕТО НА ЦЕНТАРОТ ЗА
ЈАВНО ЗДРАВЈЕ ВЕЛЕС ЗА 2009 И 2010 ГОДИНА**

Табела 17-1

	2009			2010		
	Лекувани болни	Болнички денови	Просечно лекување	Лекувани болни	Болнички денови	Просечно лекување
A00-B99	544	3412	6,3	509	4000	7,9
C00-D48	628	2958	4,7	628	3090	4,9
D50-D89	420	1445	3,4	363	1419	3,9
E00-E90	244	1487	6,1	219	1638	7,5
F00-F99	1107	40526	36,6	1097	92998	84,8
G00-G99	498	5061	10,2	500	18222	36,4
H00-H59	271	1290	4,8	224	1062	4,7
H60-H95	301	1612	5,4	302	1676	5,5
I00-I99	2121	17205	8,1	2079	15628	7,5
J00-J99	3503	22073	6,3	3883	29861	7,7
K00-K93	2541	10499	4,1	2299	9851	4,3
L00-L99	201	867	4,3	206	1060	5,1
M00-M99	964	14126	14,7	988	13937	14,1
N00-N99	1442	5142	3,6	1361	4757	3,5
O00-O99	2368	8383	3,5	2312	8589	3,7
P00-P99	67	361	5,4	68	465	6,8
Q00-Q99	31	113	3,6	21	73	3,5
R00-R99	322	1420	4,4	398	1641	4,1
S00-T98	684	2558	3,7	669	2604	3,9
V00-Y98	-	-	-	669	2604	3,9
Z00-Z99	309	3162	10,2	252	2881	11,4
Вкупно	18566	143700	7,7	18378	215452	11,7

Извор: ИЈЗ на Р.Македонија

**БОЛНИЧКИ МОРБИДИТЕТ ПО СУБТОТАЛИ НА ПОДРАЧЈЕТО НА ЦЕНТАР
ЗА ЈАВНО ЗДРАВЈЕ ПРИЛЕП ЗА 2010 ГОДИНА**

Табела 18

Субтотали	Лекувани болни			Болнички денови	Просечно траење на лекување
	мажи	жени	вкупно		
A00-B99	331	165	496	1804	3,6
C00-D48	221	194	415	1639	3,9
D50-D89	90	106	196	439	2,2
E00-E90	75	128	203	1032	5,1
F00-F99	208	315	523	4378	8,4
G00-G99	67	65	132	923	7,0
H00-H59	149	171	320	1344	4,2
H60-H95	24	38	62	313	5,0
I00-I99	631	484	1115	8260	7,4
J00-J99	1006	822	1828	11130	6,1
K00-K93	536	332	868	3912	4,5
L00-L99	57	32	89	476	5,3
M00-M99	72	187	259	718	2,8
N00-N99	118	255	373	1135	3,0
O00-O99		255	255	518	2,0
P00-P99	16	9	25	133	5,3
Q00-Q99	18	9	27	75	2,8
R00-R99	95	90	185	724	3,9
S00-T98	308	206	514	2912	5,7
V00-Y98					
Z00-Z99	21	23	44	194	4,4
Вкупно:	4043	3886	7929	42059	5,3

Извор:ЦЈЗ -Прилеп

**БОЛНИЧКИ МОРБИДИТЕТ СО СУБТОТАЛИ НА ПОДРАЧЈЕТО НА ЦЕНТАРОТ ЗА
ЈАВНО ЗДРАВЈЕ ПРИЛЕП ЗА 2009 И 2010 ГОДИНА**

Табела 18-1

	2009			2010		
	Лекувани болни болни	Болнички денови	Просечно лекување	Лекувани болни болни	Болнички денови	Просечно лекување
A00-B99	585	2814	4,8	496	1804	3,6
C00-D48	366	2114	5,8	415	1639	3,9
D50-D89	194	578	3,0	196	439	2,2
E00-E90	226	1531	6,8	203	1032	5,1
F00-F99	530	5165	9,7	523	4378	8,4
G00-G99	163	1304	8,0	132	923	7,0
H00-H59	367	1539	4,2	320	1344	4,2
H60-H95	56	273	4,9	62	313	5,0
I00-I99	1112	9138	8,2	1115	8260	7,4
J00-J99	1682	12732	7,6	1828	11130	6,1
K00-K93	920	4374	4,8	868	3912	4,5
L00-L99	83	339	4,1	89	476	5,3
M00-M99	343	1728	5,0	259	718	2,8
N00-N99	332	1262	3,8	373	1135	3,0
O00-O99	260	587	2,3	255	518	2,0
P00-P99	34	193	5,7	25	133	5,3
Q00-Q99	23	68	3,0	27	75	2,8
R00-R99	199	704	3,5	185	724	3,9
S00-T98	577	3004	5,2	514	2912	5,7
V00-Y98						
Z00-Z99	65	341	5,2	44	194	4,4
Вкупно	8117	49788	6,1	7929	42059	5,3

Извор: ИЈЗ на Р.Македонија

**БОЛНИЧКИ МОРБИДИТЕТ ПО СУБТОТАЛИ НА ПОДРАЧЈЕТО НА ЦЕНТАР ЗА ЈАВНО
ЗДРАВЈЕ ОХРИД ЗА 2010 ГОДИНА**

Табела 19

Субтотали	Лекувани болни			Болнички денови	Просечно траење на лекување
	мажи	жени	вкупно		
A00-B99	533	508	1041	5632	5,4
C00-D48	577	377	954	5272	5,5
D50-D89	99	106	205	1531	7,5
E00-E90	151	236	387	4067	10,5
F00-F99	47	171	218	1551	7,1
G00-G99	100	131	231	2935	12,7
H00-H59	13	19	32	174	5,4
H60-H95	103	98	201	1067	5,3
I00-I99	2506	1441	3947	40915	10,4
J00-J99	2054	2201	4255	21933	5,2
K00-K93	1278	1257	2535	10224	4,0
L00-L99	177	166	343	2018	5,9
M00-M99	446	613	1059	14747	13,9
N00-N99	741	768	1509	26173	17,3
O00-O99	0	1158	1158	4081	3,5
P00-P99	20	23	43	185	4,3
Q00-Q99	99	42	141	1624	11,5
R00-R99	462	570	1032	2724	2,6
S00-T98	779	930	1709	11279	6,6
V00-Y98					
Z00-Z99	551	774	1325	20722	15,6
Вкупно:	10736	11589	22325	178854	8,0

Извор:ЦЈЗ -Охрид

**БОЛНИЧКИ МОРБИДИТЕТ ПО СУБТОТАЛИ НА ПОДРАЧЈЕТО НА ЦЕНТАРОТ ЗА ЈАВНО
ЗДРАВЈЕ ОХРИД ЗА 2009 И 2010 ГОДИНА**

Табела 19-1

Субтотали	2009			2010		
	Лекувани болни	Болнички денови	Просечно лекување	Лекувани болни	Болнички денови	Просечно лекување
A00-B99	1199	6227	5,2	1041	5632	5,4
C00-D48	802	4417	5,5	954	5272	5,5
D50-D89	199	1412	7,1	205	1531	7,5
E00-E90	495	2944	5,9	387	4067	10,5
F00-F99	149	2038	13,7	218	1551	7,1
G00-G99	260	2287	8,8	231	2935	12,7
H00-H59	56	215	3,8	32	174	5,4
H60-H95	1105	3912	3,5	201	1067	5,3
I00-I99	4303	23128	5,4	3947	40915	10,4
J00-J99	3931	25866	6,6	4255	21933	5,2
K00-K93	1803	7133	4,0	2535	10224	4,0
L00-L99	314	2839	9,0	343	2018	5,9
M00-M99	1147	15247	13,3	1059	14747	13,9
N00-N99	1726	37612	21,8	1509	26173	17,3
O00-O99	2072	8696	4,2	1158	4081	3,5
P00-P99	21	87	4,1	43	185	4,3
Q00-Q99	167	1428	8,6	141	1624	11,5
R00 -R99	477	3123	6,5	1032	2724	2,6
S00-T98	1008	10919	10,8	1709	11279	6,6
V00-Y98*						
Z00-Z99	2366	41343	17,5	1325	20722	15,6
Вкупно	23603	240756	10,2	22325	178854	8,0

Напомена: Главата означена со ѕвездичка, не влегува во вкупниот морбидитет

Извор: ИЈЗ на Р.Македонија

**БОЛНИЧКИ МОРБИДИТЕТ ПО СУБТОТАЛИ ОД ПОДРАЧНА ЕДИНИЦА СТРУГА ЗА
2010 ГОДИНА**

Табела 20

Субтотали	Лекувани болни			Болнички денови	Просечно траење на лекување
	мажи	жени	вкупно		
A00-B99	193	200	393	745	1,9
C00-D48	139	184	323	2261	7,0
D50-D89	24	27	51	296	5,8
E00-E90	53	127	180	1062	5,9
F00-F99	5	18	23	86	3,7
G00-G99	12	16	28	62	2,2
H00-H59	6	10	16	67	4,2
H60-H95					
I00-I99	378	378	756	4423	5,9
J00-J99	621	749	1370	3748	2,7
K00-K93	867	997	1864	6229	3,3
L00-L99	38	45	83	128	1,5
M00-M99	9	19	28	110	3,9
N00-N99	487	458	945	23744	25,1
O00-O99		669	669	1914	2,9
P00-P99	2	8	10	30	3,0
Q00-Q99	13	1	14	49	3,5
R00-R99	344	425	769	1456	1,9
S00-T98	100	84	184	349	1,9
V00-Y98					
Z00-Z99	34	131	165	718	4,4
Вкупно:	3325	4546	7771	47477	6,1

Извор:Подрачна единица –Струга

**БОЛНИЧКИ МОРБИДИТЕТ ПО СУБТОТАЛИОД ПОДРАЧНА ЕДИНИЦА СТРУГА
ЗА 2009 И 2010 ГОДИНА**

Табела 20-1

Субтотали	2009			2010		
	Лекувани болни	Болнички денови	Просечно лекување	Лекувани болни	Болнички денови	Просечно лекување
A00-B99	591	1083	1,8	393	745	1,9
C00-D48	141	1168	8,2	323	2261	7,0
D50-D89				51	296	5,8
E00-E90	251	573	2,3	180	1062	5,9
F00-F99	3	38	12,7	23	86	3,7
G00-G99	32	124	3,9	28	62	2,2
H00-H59	53	199	3,4	16	67	4,2
H60-H95	863	2172	2,5			
I00-I99	1493	7681	5,1	756	4423	5,9
J00-J99	1041	4885	4,7	1370	3748	2,7
K00-K93	895	1841	2,1	1864	6229	3,3
L00-L99	62	217	3,5	83	128	1,5
M00-M99	21	128	6,1	28	110	3,9
N00-N99	1081	33665	31,1	945	23744	25,1
O00-O99	906	2825	3,1	669	1914	2,9
P00-P99				10	30	3,0
Q00-Q99				14	49	3,5
R00 -R99	215	888	4,1	769	1456	1,9
S00-T98				184	349	1,9
V00-Y98*						
Z00-Z99	248	665	2,4	165	718	4,4
Вкупно	7896	58152	7,4	7771	47477	6,1

Напомена: Главата означена со ѕвездичка, не влегува во вкупниот морбидитет

Извор: ИЈЗ на Р.Македонија

**БОЛНИЧКИ МОРБИДИТЕТ ПО СУБТОТАЛИ НА ПОДРАЧЈЕТО НА ЦЕНТАР ЗА ЈАВНО
ЗДРАВЈЕ ТЕТОВО ЗА 2010 ГОДИНА**

Табела 21

Субтотали	Лекувани болни			Болнички денови	Просечно траење на лекување
	мажи	жени	вкупно		
A00-B99	183	115	298	3981	13,4
C00-D48	232	316	548	3397	6,2
D50-D89	107	135	242	1082	4,5
E00-E90	144	197	341	2484	7,3
F00-F99	124	180	304	3222	10,6
G00-G99	97	83	180	583	3,2
H00-H59	242	311	553	848	1,5
H60-H95	24	48	72	189	2,6
I00-I99	845	802	1647	10264	6,2
J00-J99	2037	1393	3430	19500	5,7
K00-K93	1135	933	2068	9224	4,5
L00-L99	122	75	197	698	3,5
M00-M99	130	400	530	1793	3,4
N00-N99	584	623	1207	5544	4,6
O00-O99		1172	1172	4934	4,2
P00-P99		5	5	16	3,2
Q00-Q99	40	47	87	569	6,5
R00-R99	90	104	194	518	2,7
S00-T98	414	172	586	1969	3,4
V00-Y98					
Z00-Z99		44	44	153	3,5
Вкупно:	6550	7155	13705	70968	5,2

Извор: ЦЈЗ - Тетово

БОЛНИЧКИ МОРБИДИТЕТ НА ПОДРАЧЈЕТО НА ЦЕНТАРОТ ЗА ЈАВНО ЗДРАВЈЕ – ТЕТОВО 2009 И 2010 ГОДИНА

Табела 21-1

Субтотали	2009			2010		
	Лекувани болни	Болнички денови	Просечно лекување	Лекувани болни	Болнички денови	Просечно лекување
A00-BDD	384	5034	13,1	298	3981	13,4
C00-D48	487	3174	6,5	548	3397	6,2
D50-D89	213	975	4,6	242	1082	4,5
E00-E90	336	2513	7,5	341	2484	7,3
F00-F99	323	3627	11,2	304	3222	10,6
G00-G99	194	861	4,4	180	583	3,2
H00-H59	403	1014	2,5	553	848	1,5
H60-H95	70	186	2,7	72	189	2,6
I00-I99	1500	8942	6,0	1647	10264	6,2
J00-J99	3751	22985	6,1	3430	19500	5,7
K00-K93	2129	9604	4,5	2068	9224	4,5
L00-L99	155	540	3,5	197	698	3,5
M00-M99	487	1699	3,5	530	1793	3,4
N00-N99	1213	6146	5,1	1207	5544	4,6
O00-O99	969	3594	3,7	1172	4934	4,2
P00-P99	14	55	3,9	5	16	3,2
Q00-Q99	63	376	6,0	87	569	6,5
R00-R99	233	683	2,9	194	518	2,7
S00-T98	633	2043	3,2	586	1969	3,4
V00-Y98						
Z00-Z99	101	357	3,5	44	153	3,5
Вкупно	13658	74408	5,4	13705	70968	5,2

Извор: ИЈЗ на Р.Македонија

**БОЛНИЧКИ МОРБИДИТЕТ ПО СУБТОТАЛИ ВО ПОДРАЧНА ЕДИНИЦА
ГОСТИВАР, 2010**

Табела 22

Субтотали	Лекувани болни			Болнички денови	Просечно траење на лекување
	мажи	жени	вкупно		
A00-B99	299	259	558	2732	4,8
C00-D48	97	141	238	998	4,1
D50-D89	49	97	146	386	2,6
E00-E90	90	184	274	1106	4
F00-F99	65	224	289	891	3
G00-G99	75	89	164	588	3,5
H00-H59	6	3	9	22	2,4
H60-H95	13	16	29	83	2,8
I00-I99	552	629	1181	5727	4,8
J00-J99	852	662	1514	7024	4,6
K00-K93	279	522	801	3707	4,1
L00-L99	60	50	110	450	4
M00-M99	98	202	300	2003	6,6
N00-N99	205	310	515	1569	3
O00-O99	0	315	315	901	2,8
P00-P99	7	3	10	46	4,6
Q00-Q99	19	2	21	55	2,6
R00-R99	119	146	265	700	2,6
S00-T98	36	25	61	303	4,9
V00-Y98*					
Z00-Z99	4	49	53	241	4,5
Вкупно:	2925	3928	6853	29532	4,2

Извор: Подрачна единица-Гостивар

**БОЛНИЧКИ МОРБИДИТЕТ ПО СУБТОТАЛИ НА ПОДРАЧЈЕТО НА ЦЕНТАРОТ ЗА
ЈАВНО ЗДРАВЈЕ ГОСТИВАР ЗА 2009 И 2010 ГОДИНА**

Табела 22-1

Субтотали	2009			2010		
	Лекувани болни	Болнички денови	Просечно лекување	Лекувани болни	Болнички денови	Просечно лекување
A00-B99	294	1362	4,6	558	2732	4,8
C00-D48	167	892	5,3	238	998	4,1
D50-D89	42	250	5,9	146	386	2,6
E00-E90	165	1321	8	274	1106	4
F00-F99	152	840	5,5	289	891	3
G00-G99	114	537	4,7	164	588	3,5
H00-H59	2	6	3	9	22	2,4
H60-H95	12	52	4,3	29	83	2,8
I00-I99	801	5559	6,9	1181	5727	4,8
J00-J99	880	4943	5,6	1514	7024	4,6
K00-K93	836	4116	4,9	801	3707	4,1
L00-L99	108	558	5,1	110	450	4
M00-M99	252	2147	8,5	300	2003	6,6
N00-N99	340	1514	4,4	515	1569	3
O00-O99	307	1080	3,5	315	901	2,8
P00-P99	28	153	5,4	10	46	4,6
Q00-Q99	22	56	2,5	21	55	2,6
R00-R99	181	630	3,4	265	700	2,6
S00-T98	66	457	6,9	61	303	4,9
V00-Y98						
Z00-Z99	81	342	4,2	53	241	4,5
Вкупно	4850	26815	5,5	6853	29532	4,2

Извор: ИЈЗ на Р.Македонија

**БОЛНИЧКИ МОРБИДИТЕТ ПО СУБТОТАЛИ НА ПОДРАЧЈЕТО НА ЦЕНТАР ЗА ЈАВНО
ЗДРАВЈЕ СТРУМИЦА ЗА 2010 ГОДИНА**

Табела 23

Субтотали	Лекувани болни			Болнички денови	Просечно траење на лекување
	мажи	жени	вкупно		
A00-B99	212	326	538	6542	12,2
C00-D48	175	227	402	1989	4,9
D50-D89	122	173	295	1288	4,4
E00-E90	57	60	117	785	6,7
F00-F99	86	132	218	3318	15,2
G00-G99	110	112	222	2066	9,3
H00-H59	89	130	219	789	3,6
H60-H95	46	97	143	801	5,6
I00-I99	455	533	988	7163	7,3
J00-J99	771	884	1655	11746	7,1
K00-K93	444	484	928	5215	5,6
L00-L99	28	39	67	327	4,9
M00-M99	24	153	177	238	1,3
N00-N99	226	403	629	2179	3,5
O00-O99		215	215	535	2,5
P00-P99	4	6	10	70	7,0
Q00-Q99	2	1	3	9	3,0
R00-R99	84	91	175	811	4,6
S00-T98	210	332	542	1852	3,4
V00-Y98		1	1	2	2,0
Z00-Z99		10	10	29	2,9
Вкупно:	3145	4408	7553	47752	6,3

Извор: ЦЈЗ-Струмица

**БОЛНИЧКИ МОРБИДИТЕТ СО СУБТОТАЛИ НА ПОДРАЧЈЕТО НА ЦЕНТАР ЗА ЈАВНО
ЗДРАВЈЕ СТРУМИЦА ЗА 2009 И 2010 ГОДИНА**

Табела 23-1

Субтотали	2009			2010		
	Лекувани болни	Болнички денови	Просечно лекување	Лекувани болни	Болнички денови	Просечно лекување
A00-B99	823	7268	8,8	538	6542	12,2
C00-D48	466	2196	4,7	402	1989	4,9
D50-D89	214	1422	6,6	295	1288	4,4
E00-E90	119	690	5,8	117	785	6,7
F00-F99	288	4269	14,8	218	3318	15,2
G00-G99	304	2767	9,1	222	2066	9,3
H00-H59	233	1495	6,4	219	789	3,6
H60-H95	165	994	6,0	143	801	5,6
I00-I99	920	6929	7,5	988	7163	7,3
J00-J99	1987	13411	6,7	1655	11746	7,1
K00-K93	833	4664	5,6	928	5215	5,6
L00-L99	113	541	4,8	67	327	4,9
M00-M99	209	621	3,0	177	238	1,3
N00-N99	616	1757	2,9	629	2179	3,5
O00-O99	210	537	2,6	215	535	2,5
P00-P99	27	212	7,9	10	70	7,0
Q00-Q99	10	46	4,6	3	9	3,0
R00-R99	205	880	4,3	175	811	4,6
S00-T98	590	2150	3,6	542	1852	3,4
V00-Y98				1	2	2,0
Z00-Z99	30	66	2,2	10	29	2,9
Вкупно:	8362	52915	6,3	7553	47752	6,3

Извор: ИЈЗ на Р.Македонија

**БОЛНИЧКИ МОРБИДИТЕТ СО СУБТОТАЛИ НА ПОДРАЧЈЕТО НА ЦЕНТАР ЗА ЈАВНО
ЗДРАВЈЕ БИТОЛА ЗА 2010 ГОДИНА**

Табела 24

Субтотали	Лекувани болни			Болнички денови	Просечно траење на лекување
	мажи	жени	вкупно		
A00-B99	399	379	778	8458	10,9
C00-D48	993	1400	2393	14614	6,1
D50-D89	86	131	217	2100	9,7
E00-E90	266	432	698	5007	7,2
F00-F99	539	280	819	49105	60,0
G00-G99	211	192	403	3567	8,9
H00-H95	396	484	880	1976	2,2
H60-H95	86	96	182	754	4,1
I00-I99	1653	1599	3252	23874	7,3
J00-J99	2823	3367	6190	44313	7,2
K00-K93	1305	1312	2617	11043	4,2
L00-L99	270	280	550	3216	5,8
M00-M99	272	592	864	10553	12,2
N00-N99	555	1110	1665	7220	4,3
O00-O99		2591	2591	10943	4,2
P00-P99	14	15	29	230	7,9
Q00-Q99	22	14	36	134	3,7
R00-R99	482	612	1094	2490	2,3
S00-T98	595	454	1049	5424	5,2
V00-Y98					
Z00-Z99	77	122	199	2730	13,7
Вкупно:	11044	15462	26506	207751	7,8

Напомена: Главата означена со ѕвездичка, не влегува во вкупниот морбидитет

Извор: Центар за јавно здравје-Битола

**БОЛНИЧКИ МОРБИДИТЕТ ПО СУБТОТАЛИ НА ПОДРАЧЈЕТО НА ЦЕНТАРОТ ЗА ЈАВНО
ЗДРАВЈЕ БИТОЛА ЗА 2009 И 2010 ГОДИНА**

Табела 24-1

Субтотали	2009			2010		
	Лекувани болни	Болнички денови	Просечно лекување	Лекувани болни	Болнички денови	Просечно лекување
A00-B99	852	9542	11,2	778	8458	10,9
C00-D48	2144	13511	6,3	2393	14614	6,1
D50-D89	162	1244	7,7	217	2100	9,7
E00-E90	643	5066	7,9	698	5007	7,2
F00-F99	818	42167	51,5	819	49105	60,0
G00-G99	341	3515	10,3	403	3567	8,9
H00-H59	928	2872	3,1	880	1976	2,2
H60-H95	233	1048	4,5	182	754	4,1
I00-I99	3028	24473	8,1	3252	23874	7,3
J00-J99	5464	42961	7,9	6190	44313	7,2
K00-K93	2333	10982	4,7	2617	11043	4,2
L00-L99	448	3131	7,0	550	3216	5,8
M00-M99	880	10979	12,5	864	10553	12,2
N00-N99	1342	6493	4,8	1665	7220	4,3
O00-O99	2341	10479	4,5	2591	10943	4,2
P00-P99	24	176	7,3	29	230	7,9
Q00-Q99	38	195	5,1	36	134	3,7
R00-R99	759	2070	2,7	1094	2490	2,3
S00-T98	881	4904	5,6	1049	5424	5,2
V00-Y98*						
Z00-Z99	146	1721	11,8	199	2730	13,7
Вкупно	23805	197529	8,3	26506	207751	7,8

Напомена: Главата означена со ѕвездичка, не влегува во вкупниот морбидитет

Извор: ИЈЗ на Р.Македонија

**Болнички морбидитет по субтотали на подрачјето на Центар за јавно здравје
Кочани за 2010 година**

Табела 25

Субтотали	Лекувани болни			Болнички денови	Просечно траење на лекување
	мажи	жени	вкупно		
A00-B99	2	2	4	15	3,8
C00-D48	36	40	76	527	6,9
D50-D89	87	85	172	647	3,8
E00-E90	41	60	101	691	6,8
F00-F99	59	109	168	1601	9,5
G00-G99	65	77	142	863	6,1
H00-H59	1		1	10	10,0
H60-H95	71	59	130	738	5,7
I00-I99	404	400	804	6137	7,6
J00-J99	318	280	598	3995	6,7
K00-K93	393	233	626	3711	5,9
L00-L99	29	27	56	351	6,3
M00-M99	18	16	34	275	8,1
N00-N99	91	166	257	860	3,3
O00-O99		975	975	3140	3,2
P00-P99	2	4	6	22	3,7
Q00-Q99	7		7	37	5,3
R00-R99	86	73	159	482	3,0
S00-T98	162	68	230	751	3,3
V00-Y98					
Z00-Z99	15	25	40	240	6,0
Вкупно:	1887	2699	4586	25093	5,5

Извор:ЦЈЗ -Кочани

**БОЛНИЧКИ МОРБИДИТЕТ ПО СУБТОТАЛИ НА ПОДРАЧЈЕТО НА ЦЕНТАРОТ ЗА ЈАВНО
ЗДРАВЈЕ КОЧАНИ ЗА 2009 И 2010 ГОДИНА**

Табела 25-1

Субтотали	2009			2010		
	Лекувани болни	Болнички денови	Просечно лекување	Лекувани болни	Болнички денови	Просечно лекување
A00-B99	4	13	3,3	4	15	3,8
C00-D48	82	618	7,5	76	527	6,9
D50-D89	146	537	3,7	172	647	3,8
E00-E90	101	596	5,9	101	691	6,8
F00-F99	268	2531	9,4	168	1601	9,5
G00-G99	176	1247	7,1	142	863	6,1
H00-H59	3	28	9,3	1	10	10,0
H60-H95	105	620	5,9	130	738	5,7
I00-I99	881	6848	7,8	804	6137	7,6
J00-J99	813	6281	7,7	598	3995	6,7
K00-K93	738	4755	6,4	626	3711	5,9
L00-L99	60	369	6,2	56	351	6,3
M00-M99	54	427	7,9	34	275	8,1
N00-N99	237	874	3,7	257	860	3,3
O00-O99	890	3023	3,4	975	3140	3,2
P00-P99	5	35	7,0	6	22	3,7
Q00-Q99	5	35	7,0	7	37	5,3
R00 -R99	281	983	3,5	159	482	3,0
S00-T98	217	660	3,0	230	751	3,3
V00-Y98*	/	/	/			
Z00-Z99	5,8	353	6,1	40	240	6,0
Вкупно	5124	30833	6,0	4586	25093	5,5

Напомена: Главата означена со ѕвездичка, не влегува во вкупниот морбидитет

Извор: ИЈЗ на Р.Македонија

**БОЛНИЧКИ МОРБИДИТЕТ ПО СУБТОТАЛИ НА ПОДРАЧЈЕТО НА ЦЕНТАР ЗА ЈАВНО
ЗДРАВЈЕ КУМАНОВО ЗА 2010 ГОДИНА**

Табела 26

Субтотали	Лекувани болни			Болнички денови	Просечно траење на лекување
	мажи	жени	вкупно		
A00-B99	260	180	440	4062	9,2
C00-D48	168	222	390	2134	5,5
D50-D89	80	99	179	1647	9,2
E00-E90	53	50	103	1104	10,7
F00-F99	141	207	348	4390	12,6
G00-G99	97	80	177	1773	10,0
H00-H59	54	75	129	689	5,3
H60-H95	35	60	95	459	4,8
I00-I99	383	344	727	6586	9,1
J00-J99	1427	1159	2586	15566	6,0
K00-K93	581	375	956	4400	4,6
L00-L99	59	38	97	374	3,9
M00-M99	103	105	208	2304	11,1
N00-N99	165	660	825	3437	4,2
O00-O99		2922	2922	11437	3,9
P00-P99	35	22	57	223	3,9
Q00-Q99	10	3	13	50	3,8
R00-R99	63	64	127	526	4,1
S00-T98	303	113	416	1492	3,6
V00-Y98					
Z00-Z99		115	115	494	4,3
Вкупно:	4017	6893	10910	63147	5,8

Извор:ЦЈЗ -Куманово

**БОЛНИЧКИ МОРБИДИТЕТ ПО СУБТОТАЛИ НА ПОДРАЧЈЕТО НА ЦЕНТАРОТ ЗА ЈАВНО
ЗДРАВЈЕ КУМАНОВО ЗА 2009 И 2010 ГОДИНА**

Табела 26-1

Субтотали	2009			2010		
	Лекувани болни	Болнички денови	Просечно лекување	Лекувани болни	Болнички денови	Просечно лекување
A00-B99	545	4272	7,8	440	4062	9,2
C00-D48	268	1495	5,6	390	2134	5,5
D50-D89	43	557	12,9	179	1647	9,2
E00-E90	60	730	12,2	103	1104	10,7
F00-F99	336	4976	14,8	348	4390	12,6
G00-G99	89	1082	12,2	177	1773	10,0
H00-H59	81	478	5,9	129	689	5,3
H60-H95	69	368	5,3	95	459	4,8
I00-I99	436	4930	11,3	727	6586	9,1
J00-J99	2779	16896	6,1	2586	15566	6,0
K00-K93	611	3211	5,2	956	4400	4,6
L00-L99	79	403	5,1	97	374	3,9
M00-M99	139	1393	10,0	208	2304	11,1
N00-N99	628	2149	3,4	825	3437	4,2
O00-O99	2699	11059	4,1	2922	11437	3,9
P00-P99	52	240	4,6	57	223	3,9
Q00-Q99	24	107	4,5	13	50	3,8
R00 -R99	165	648	3,9	127	526	4,1
S00-T98	230	810	3,5	416	1492	3,6
V00-Y98*	-	-	-			
Z00-Z99	216	955	4,4	115	494	4,3
Вкупно	9549	56759	5,9	10910	63147	5,8

Напомена: Главата означена со ѕвездичка, не влегува во вкупниот морбидитет

Извор: ИЈЗ на Р.Македонија

**БОЛНИЧКИ МОРБИДИТЕТ ПО СУБТОТАЛИ НА ПОДРАЧЈЕТО НА ЦЕНТАР ЗА ЈАВНО
ЗДРАВЈЕ СКОПЈЕ ЗА 2010 ГОДИНА**

Табела 27

Субтотали	Лекувани болни			Болнички денови	Просечно траење на лекување
	мажи	жени	вкупно		
A00-B99	1820	1305	3125	35555	11,4
C00-D48	12512	14337	26849	151781	5,7
D50-D89	564	541	1105	6464	5,8
E00-E90	1064	1633	2697	21601	8,0
F00-F99	1854	992	2846	152502	53,6
G00-G99	1076	1145	2221	27916	12,6
H00-H59	1464	1400	2864	9665	3,4
H60-H95	223	178	401	5712	14,2
I00-I99	11429	6877	18306	146441	8,0
J00-J99	6493	4774	11267	82309	7,3
K00-K93	5987	4237	10224	52282	5,1
L00-L99	1139	996	2135	14383	6,7
M00-M99	2047	3271	5318	68782	12,9
N00-N99	2863	7089	9952	47803	4,8
O00-O99		2719	2719	7854	2,9
P00-P99	418	311	729	6415	8,8
Q00-Q99	863	813	1676	9599	5,7
R00-R99	770	672	1442	9541	6,6
S00-T98	4112	2590	6702	53666	8,0
V00-Y98	3362	1889	5251	30060	5,7
Z00-Z99	1639	3399	5038	31668	6,3
Вкупно:	58337	59279	117616	941939	8,0

Извор: ЦЈЗ - Скопје

**БОЛНИЧКИ МОРБИДИТЕТ ПО СУБТОТАЛИ НА ПОДРАЧЈЕТО НА ЦЕНТАРОТ ЗА ЈАВНО
ЗДРАВЈЕ СКОПЈЕ ЗА 2009 И 2010 ГОДИНА**

Табела 27-1

Субтотали	2009			2010		
	Лекувани болни	Болнички денови	Просечно лекување	Лекувани болни	Болнички денови	Просечно лекување
A00-B99	3488	47441	13,6	3125	35555	11,4
C00-D48	25780	168220	6,5	26849	151781	5,7
D50-D89	1068	8769	8,2	1105	6464	5,8
E00-E90	2039	27238	13,4	2697	21601	8,0
F00-F99	2642	305930	115,8	2846	152502	53,6
G00-G99	2045	32384	15,8	2221	27916	12,6
H00-H59	3421	11386	3,3	2864	9665	3,4
H60-H95	380	6424	16,9	401	5712	14,2
I00-I99	15417	179009	11,6	18306	146441	8,0
J00-J99	11763	103375	8,8	11267	82309	7,3
K00-K93	9961	59799	6,0	10224	52282	5,1
L00-L99	1505	11980	8,0	2135	14383	6,7
M00-M99	4935	76610	15,5	5318	68782	12,9
N00-N99	9007	66792	7,4	9952	47803	4,8
O00-O99	2839	7507	2,6	2719	7854	2,9
P00-P99	726	7306	10,1	729	6415	8,8
Q00-Q99	1673	10856	6,5	1676	9599	5,7
R00 -R99	1348	11470	8,5	1442	9541	6,6
S00-T98	5533	28668	18,1	6702	53666	8,0
V00-Y98*	5469	38899	7,1	5251	30060	5,7
Z00-Z99	4836	34150	7,1	5038	31668	6,3
Вкупно	110406	1205314	11,3	117616	941939	8,0

Напомена: Главата означена со ѕвездичка, не влегува во вкупниот морбидитет

Извор: ИЈЗ на Р.Македонија

**БОЛНИЧКИ МОРБИДИТЕТ ПО СУБТОТАЛИ НА ПОДРАЧЈЕТО НА ЦЕНТАР ЗА ЈАВНО
ЗДРАВЈЕ ШТИП ЗА 2010 ГОДИНА**

Табела 28

Субтотали	Лекувани болни			Болнички денови	Просечно траење на лекување
	мажи	жени	вкупно		
A00-B99	481	291	772	10894	14,1
C00-D48	215	201	416	3104	7,5
D50-D89	103	133	236	1560	6,6
E00-E90	86	96	182	1612	8,9
F00-F99	213	231	444	4998	11,3
G00-G99	183	198	381	4239	11,1
H00-H59	76	95	171	845	4,9
H60-H95	64	97	161	1136	7,1
I00-I99	704	628	1332	11428	8,6
J00-J99	632	458	1090	6400	5,9
K00-K93	617	412	1029	5930	5,8
L00-L99	118	94	212	1244	5,9
M00-M99	237	465	702	8407	12,0
N00-N99	230	410	640	2796	4,4
O00-O99		575	575	11098	19,3
P00-P99	123	99	222	930	4,2
Q00-Q99	12	3	15	143	9,5
R00-R99	201	150	351	1393	4,0
S00-T98	687	502	1189	10173	8,6
V00-Y98					
Z00-Z99	153	644	797	4133	5,2
Вкупно:	5135	5782	10917	92463	8,5

Извор:ЦЈЗ -Штип

**БОЛНИЧКИ МОРБИДИТЕТ ПО СУБТОТАЛИ НА ПОДРАЧЈЕТО НА ЦЕНТАРОТ ЗА ЈАВНО
ЗДРАВЈЕ ШТИП ЗА 2009 И 2010 ГОДИНА**

Табела 28-1

Субтотали	2009			2010		
	Лекувани болни	Болнички денови	Просечно лекување	Лекувани болни	Болнички денови	Просечно лекување
A00-B99	772	10894	14,1	772	10894	14,1
C00-D48	416	3104	7,46	416	3104	7,5
D50-D89	236	1560	6,6	236	1560	6,6
E00-E90	182	1612	8,8	182	1612	8,9
F00-F99	444	4998	11,25	444	4998	11,3
G00-G99	381	4239	11,1	381	4239	11,1
H00-H59	171	845	4,9	171	845	4,9
H60-H95	161	1136	7,05	161	1136	7,1
I00-I99	1332	11428	8,5	1332	11428	8,6
J00-J99	1090	6400	5,8	1090	6400	5,9
K00-K93	1029	5930	5,7	1029	5930	5,8
L00-L99	212	1244	5,8	212	1244	5,9
M00-M99	702	8407	11,9	702	8407	12,0
N00-N99	640	2796	4,3	640	2796	4,4
O00-O99	575	11098	19,3	575	11098	19,3
P00-P99	222	930	4,1	222	930	4,2
Q00-Q99	15	143	9,5	15	143	9,5
R00-R99	351	1393	3,9	351	1393	4,0
S00-T98	946	9463	10	1189	10173	8,6
V00-Y98*	/	/	/			
Z00-Z99	1037	4843	4,6	797	4133	5,2
Вкупно	10917	92463	8,4	10917	92463	8,5

Напомена: Главата означена со ѕвездичка, не влегува во вкупниот морбидитет

Извор: ИЈЗ на Р.Македонија

